



ประกาศกรมปลัดสัตว์

เรื่อง อัตราร้อยละของฐานในการคำนวณที่ได้ใช้เป็นเกณฑ์  
ในการคำนวณเพื่อเลื่อนเงินเดือน รอบการประเมิน ณ วันที่ ๑ เมษายน ๒๕๖๕

ตามกฎ ก.พ. ว่าด้วยการเลื่อนเงินเดือน พ.ศ. ๒๕๕๒ กำหนดให้ผู้บังคับบัญชาผู้มีอำนาจ  
สั่งเลื่อนเงินเดือน ประกาศอัตราร้อยละของฐาน ในการคำนวณที่ได้ใช้เป็นเกณฑ์ในการคำนวณเพื่อเลื่อนเงินเดือน  
โดยต้องประกาศให้ทราบเป็นการทั่วไปอย่างช้าที่สุด พร้อมกับการมีคำสั่งเลื่อนเงินเดือน ดังนั้น เพื่อให้การ  
เลื่อนเงินเดือนของข้าราชการเป็นไปตามกฎ ก.พ.ดังกล่าว จึงขอประกาศอัตราร้อยละของฐานในการคำนวณที่  
ได้ใช้เป็นเกณฑ์ในการคำนวณเพื่อเลื่อนเงินเดือนข้าราชการ ในสังกัดกรมปลัดสัตว์ รอบการประเมินวันที่  
๑ เมษายน ๒๕๖๕ ดังบัญชีรายละเอียดแนบท้ายประกาศนี้

จึงประกาศให้ทราบโดยทั่วกัน

ประกาศ ณ วันที่ ๒๓ พฤษภาคม พ.ศ. ๒๕๖๕

(นายสรวิศ ธานีโต)

อธิบดีกรมปลัดสัตว์

**บัญชีแนบท้ายประกาศกรมปศุสัตว์**  
**เรื่อง อัตราร้อยละของฐานในการคำนวณที่ได้ใช้เป็นเกณฑ์ในการคำนวณเพื่อเลื่อนเงินเดือน**  
**รอบการประเมิน ณ วันที่ ๑ เมษายน ๒๕๖๕**

**กลุ่มตรวจสอบภายใน**

ระดับผลการประเมิน	คะแนน	อัตราร้อยละ
ดีเด่น๒	๙๖ - ๙๗	๒.๘๐๐
ดีเด่น๓	๙๔ - ๙๕	๒.๗๐๐
ดีเด่น๕	๙๐ - ๙๑	๒.๕๕๐

**กลุ่มพัฒนาระบบบริหาร**

ระดับผลการประเมิน	คะแนน	อัตราร้อยละ
ดีเด่น๑	๙๘ - ๑๐๐	๓.๐๐๐
ดีเด่น๒	๙๖ - ๙๗	๒.๘๐๐
ดีเด่น๓	๙๔ - ๙๕	๒.๕๕๐

**กลุ่มพัฒนาวิชาการปศุสัตว์**

ระดับผลการประเมิน	คะแนน	อัตราร้อยละ
ดีเด่น๓	๙๔ - ๙๕	๓.๕๕๐
ดีเด่น๔	๙๒ - ๙๓	๓.๓๕๐
ดีเด่น๕	๙๐ - ๙๑	๓.๒๕๐
ดีมาก๒	๘๖ - ๘๗	๓.๐๐๐

**สำนักงานเลขานุการกรม**

ระดับผลการประเมิน	คะแนน	อัตราร้อยละ
ดีเด่น๑	๙๘ - ๑๐๐	๔.๐๐๐
ดีเด่น๒	๙๖ - ๙๗	๓.๗๐๐
ดีเด่น๓	๙๔ - ๙๕	๓.๕๐๐
ดีเด่น๔	๙๒ - ๙๓	๓.๔๐๐
ดีเด่น๕	๙๐ - ๙๑	๓.๒๐๐
ดีมาก๑	๘๘ - ๘๙	๓.๑๐๐
ดีมาก๓	๘๔ - ๘๕	๒.๘๐๐
ดีมาก๔	๘๒ - ๘๓	๒.๗๐๐
ดี๑	๗๘ - ๗๙	๒.๔๐๐
ดี๓	๗๔ - ๗๕	๒.๒๐๐
ดี๕	๗๐ - ๗๑	๒.๐๐๐

กอง...

*(Handwritten signature)*  
*(Handwritten signature)*

ณ วันที่ ๑ เมษายน ๒๕๖๕

บัญชีแนบท้ายประกาศกรมปศุสัตว์

เรื่อง อัตราร้อยละของฐานในการคำนวณที่ได้ใช้เป็นเกณฑ์ในการคำนวณเพื่อเลื่อนเงินเดือน

รอบการประเมิน ณ วันที่ ๑ เมษายน ๒๕๖๕

กองการเจ้าหน้าที่

ระดับผลการประเมิน	คะแนน	อัตราร้อยละ
ดีเด่น๑	๙๘ - ๑๐๐	๓.๑๕๐
ดีเด่น๒	๙๖ - ๙๗	๓.๑๐๐
ดีเด่น๓	๙๔ - ๙๕	๓.๐๐๐

กองคลัง

ระดับผลการประเมิน	คะแนน	อัตราร้อยละ
ดีเด่น๑	๙๘ - ๑๐๐	๓.๕๐๐
ดีเด่น๒	๙๖ - ๙๗	๓.๔๕๐
ดีเด่น๓	๙๔ - ๙๕	๓.๔๐๐
ดีเด่น๔	๙๒ - ๙๓	๓.๓๐๐
ดีเด่น๕	๙๐ - ๙๑	๓.๒๐๐
ดีมาก๑	๘๘ - ๘๙	๓.๑๐๐
ดีมาก๒	๘๖ - ๘๗	๓.๐๐๐
ดีมาก๔	๘๒ - ๘๓	๒.๘๐๐
ดีมาก๕	๘๐ - ๘๑	๒.๖๐๐
ดี๑	๗๘ - ๗๙	๒.๕๐๐
ดี๕	๗๐ - ๗๑	๒.๐๐๐

กองความร่วมมือด้านการปศุสัตว์ระหว่างประเทศ

ระดับผลการประเมิน	คะแนน	อัตราร้อยละ
ดีเด่น๔	๙๒ - ๙๓	๓.๒๐๐
ดีมาก๑	๘๘ - ๘๙	๓.๐๐๐
ดีมาก๒	๘๖ - ๘๗	๒.๙๐๐
ดีมาก๓	๘๔ - ๘๕	๒.๘๐๐
ดีมาก๔	๘๒ - ๘๓	๒.๗๐๐

กองแผนงาน

ระดับผลการประเมิน	คะแนน	อัตราร้อยละ
ดีเด่น๑	๙๘ - ๑๐๐	๓.๕๐๐
ดีเด่น๒	๙๖ - ๙๗	๓.๔๐๐
ดีเด่น๓	๙๔ - ๙๕	๓.๓๐๐
ดี๒	๙๒ - ๙๓	๒.๔๕๐

นางสาว...  
นางสาว...

ณ วันที่ ๑ เมษายน ๒๕๖๕

**บัญชีแนบท้ายประกาศกรมปศุสัตว์**  
**เรื่อง อัตราร้อยละของฐานในการคำนวณที่ได้ใช้เป็นเกณฑ์ในการคำนวณเพื่อเลื่อนเงินเดือน**  
**รอบการประเมิน ณ วันที่ ๑ เมษายน ๒๕๖๕**

**กองส่งเสริมและพัฒนาการปศุสัตว์**

ระดับผลการประเมิน	คะแนน	อัตราร้อยละ
ดีเด่น๓	๙๔ - ๙๕	๓.๔๐๐
ดีเด่น๔	๙๒ - ๙๓	๓.๓๐๐
ดีเด่น๕	๙๐ - ๙๑	๓.๒๐๐
ดีมาก๑	๘๘ - ๘๙	๓.๑๐๐
ดีมาก๒	๘๖ - ๘๗	๓.๐๐๐
ดีมาก๓	๘๔ - ๘๕	๒.๙๐๐
ดีมาก๔	๘๒ - ๘๓	๒.๘๐๐
ดี๓	๗๔ - ๗๕	๒.๔๐๐

**กองงานพระราชดำริและกิจกรรมพิเศษ**



ระดับผลการประเมิน	คะแนน	อัตราร้อยละ
ดีเด่น๒	๙๖ - ๙๗	๒.๙๕๐
ดีเด่น๓	๙๔ - ๙๕	๒.๘๕๐

**กองผลิตภัณฑ์ปศุสัตว์**

ระดับผลการประเมิน	คะแนน	อัตราร้อยละ
ดีเด่น๒	๙๖ - ๙๗	๓.๖๕๐
ดีเด่น๓	๙๔ - ๙๕	๓.๔๕๐
ดีเด่น๔	๙๒ - ๙๓	๓.๒๕๐
ดีเด่น๕	๙๐ - ๙๑	๓.๐๕๐
ดีมาก๑	๘๘ - ๘๙	๒.๘๕๐
ดีมาก๒	๘๖ - ๘๗	๒.๗๕๐
ดีมาก๔	๘๒ - ๘๓	๒.๕๕๐
ดีมาก๕	๘๐ - ๘๑	๒.๔๕๐

**ศูนย์เทคโนโลยีสารสนเทศและการสื่อสาร**

ระดับผลการประเมิน	คะแนน	อัตราร้อยละ
ดีเด่น๑	๙๘ - ๑๐๐	๓.๗๐๐
ดีเด่น๒	๙๖ - ๙๗	๓.๕๐๐

สถาบัน...  
  


ณ วันที่ ๑ เมษายน ๒๕๖๕

บัญชีแนบท้ายประกาศกรมปศุสัตว์

เรื่อง อัตราร้อยละของฐานในการคำนวณที่ได้ใช้เป็นเกณฑ์ในการคำนวณเพื่อเลื่อนเงินเดือน

รอบการประเมิน ณ วันที่ ๑ เมษายน ๒๕๖๕

สถาบันสุขภาพสัตว์แห่งชาติ



ระดับผลการประเมิน	คะแนน	อัตราร้อยละ
ดีเด่น๑	๙๘ - ๑๐๐	๔.๖๐๐
ดีเด่น๒	๙๖ - ๙๗	๔.๔๐๐
ดีเด่น๔	๙๒ - ๙๓	๔.๒๐๐
ดีมาก๑	๘๘ - ๘๙	๓.๘๐๐
ดีมาก๒	๘๖ - ๘๗	๓.๖๐๐
ดีมาก๓	๘๔ - ๘๕	๓.๔๐๐
ดีมาก๔	๘๒ - ๘๓	๓.๒๐๐
ดีมาก๕	๘๐ - ๘๑	๓.๐๐๐
ดี๑	๗๘ - ๗๙	๒.๘๐๐
ดี๒	๗๖ - ๗๗	๒.๖๐๐
ดี๔	๗๔ - ๗๕	๒.๒๐๐
ดี๕	๗๐ - ๗๑	๒.๐๐๐

สำนักกฎหมาย

ระดับผลการประเมิน	คะแนน	อัตราร้อยละ
ดีเด่น๑	๙๘ - ๑๐๐	๓.๑๐๐
ดีเด่น๒	๙๖ - ๙๗	๒.๙๐๐

สำนักควบคุม ป้องกัน และบำบัดโรคสัตว์

ระดับผลการประเมิน	คะแนน	อัตราร้อยละ
ดีเด่น๒	๙๖ - ๙๗	๓.๕๐๐
ดีเด่น๓	๙๔ - ๙๕	๓.๔๐๐
ดีเด่น๔	๙๒ - ๙๓	๓.๓๐๐
ดีเด่น๕	๙๐ - ๙๑	๓.๒๐๐
ดีมาก๑	๘๘ - ๘๙	๓.๑๐๐
ดีมาก๒	๘๖ - ๘๗	๓.๐๐๐
ดีมาก๓	๘๔ - ๘๕	๒.๙๐๐

กอง...  
  


ณ วันที่ ๑ เมษายน ๒๕๖๕

**บัญชีแนบท้ายประกาศกรมปศุสัตว์**  
**เรื่อง อัตราร้อยละของฐานในการคำนวณที่ได้ใช้เป็นเกณฑ์ในการคำนวณเพื่อเลื่อนเงินเดือน**  
**รอบการประเมิน ณ วันที่ ๑ เมษายน ๒๕๖๕**

**กองสารวัตรและกักกัน**


ระดับผลการประเมิน	คะแนน	อัตราร้อยละ
ดีเด่น๑	๙๘ - ๑๐๐	๓.๘๐๐
ดีเด่น๒	๙๖ - ๙๗	๓.๖๐๐
ดีเด่น๓	๙๔ - ๙๕	๓.๕๐๐
ดีเด่น๔	๙๒ - ๙๓	๓.๔๐๐
ดีเด่น๕	๙๐ - ๙๑	๓.๓๐๐
ดีมาก๑	๘๘ - ๘๙	๓.๒๐๐
ดีมาก๒	๘๖ - ๘๗	๓.๑๐๐
ดีมาก๓	๘๔ - ๘๕	๓.๐๐๐
ดีมาก๔	๘๒ - ๘๓	๒.๙๐๐

**กองสวัสดิภาพสัตว์และสัตวแพทย์บริการ**

ระดับผลการประเมิน	คะแนน	อัตราร้อยละ
ดีเด่น๓	๙๔ - ๙๕	๓.๕๐๐
ดีเด่น๔	๙๒ - ๙๓	๓.๐๐๐

**สำนักตรวจสอบคุณภาพสินค้าปศุสัตว์**

ระดับผลการประเมิน	คะแนน	อัตราร้อยละ
ดีเด่น๒	๙๖ - ๙๗	๓.๗๐๐
ดีเด่น๓	๙๔ - ๙๕	๓.๕๐๐
ดีเด่น๔	๙๒ - ๙๓	๓.๒๐๐
ดีเด่น๕	๙๐ - ๙๑	๓.๐๐๐
ดีมาก๑	๘๘ - ๘๙	๒.๘๐๐
ดีมาก๒	๘๖ - ๘๗	๒.๖๐๐
ดีมาก๓	๘๔ - ๘๕	๒.๔๐๐

สำนัก...  
  
 ๓๓ ๓

บัญชีแนบท้ายประกาศกรมปศุสัตว์

เรื่อง อัตราร้อยละของฐานในการคำนวณที่ได้ใช้เป็นเกณฑ์ในการคำนวณเพื่อเลื่อนเงินเดือน



รอบการประเมิน ณ วันที่ ๑ เมษายน ๒๕๖๕

สำนักเทคโนโลยีชีวภัณฑ์สัตว์

ระดับผลการประเมิน	คะแนน	อัตราร้อยละ
ดีเด่น๑	๙๘ - ๑๐๐	๔.๒๐๐
ดีเด่น๒	๙๖ - ๙๗	๔.๑๐๐
ดีเด่น๓	๙๔ - ๙๕	๔.๐๐๐
ดีเด่น๔	๙๒ - ๙๓	๓.๘๐๐
ดีเด่น๕	๙๐ - ๙๑	๓.๖๐๐
ดีมาก๑	๘๘ - ๘๙	๓.๕๐๐
ดีมาก๒	๘๖ - ๘๗	๓.๒๐๐
ดีมาก๓	๘๔ - ๘๕	๓.๐๐๐
ดีมาก๔	๘๒ - ๘๓	๒.๘๐๐
ดีมาก๕	๘๐ - ๘๑	๒.๖๐๐
ดี๒	๗๖ - ๗๗	๒.๒๐๐
ดี๕	๗๐ - ๗๑	๑.๖๐๐

สำนักเทคโนโลยีชีวภาพการผลิตปศุสัตว์

ระดับผลการประเมิน	คะแนน	อัตราร้อยละ
ดีเด่น๑	๙๘ - ๑๐๐	๖.๐๐๐
ดีเด่น๒	๙๖ - ๙๗	๔.๐๐๐
ดีเด่น๓	๙๔ - ๙๕	๓.๖๐๐
ดีเด่น๔	๙๒ - ๙๓	๓.๔๐๐
ดีเด่น๕	๙๐ - ๙๑	๓.๒๐๐
ดีมาก๑	๘๘ - ๘๙	๓.๐๐๐
ดีมาก๒	๘๖ - ๘๗	๒.๘๐๐
ดีมาก๓	๘๔ - ๘๕	๒.๖๐๐
ดีมาก๕	๘๐ - ๘๑	๒.๒๐๐

สำนัก...  
  


ณ วันที่ ๑ เมษายน ๒๕๖๕

บัญชีแนบท้ายประกาศกรมปศุสัตว์

เรื่อง อัตราร้อยละของฐานในการคำนวณที่ได้ใช้เป็นเกณฑ์ในการคำนวณเพื่อเลื่อนเงินเดือน

รอบการประเมิน ณ วันที่ ๑ เมษายน ๒๕๖๕

สำนักพัฒนาพันธุ์สัตว์


ระดับผลการประเมิน	คะแนน	อัตราร้อยละ
ดีเด่น๒	๙๖ - ๙๗	๔.๕๐๐
ดีเด่น๓	๙๔ - ๙๕	๔.๐๐๐
ดีเด่น๔	๙๒ - ๙๓	๓.๗๐๐
ดีเด่น๕	๙๐ - ๙๑	๓.๕๐๐
ดีมาก๑	๘๘ - ๘๙	๓.๔๐๐
ดีมาก๒	๘๖ - ๘๗	๓.๓๐๐
ดีมาก๓	๘๔ - ๘๕	๓.๒๐๐
ดีมาก๔	๘๒ - ๘๓	๓.๑๐๐
ดีมาก๕	๘๐ - ๘๑	๓.๐๐๐
ดี๑	๗๘ - ๗๙	๒.๘๐๐
ดี๒	๗๖ - ๗๗	๒.๗๐๐
ดี๓	๗๔ - ๗๕	๒.๖๐๐
ดี๔	๗๒ - ๗๓	๒.๕๐๐
ดี๕	๗๐ - ๗๑	๒.๔๐๐
พอใช้๓	๖๔ - ๖๕	๒.๐๐๐

สำนักพัฒนาระบบและรับรองมาตรฐานสินค้าปศุสัตว์

ระดับผลการประเมิน	คะแนน	อัตราร้อยละ
ดีเด่น๕	๙๐ - ๙๑	๓.๒๕๐
ดีมาก๑	๘๘ - ๘๙	๓.๐๐๐
ดีมาก๒	๘๖ - ๘๗	๒.๙๐๐
ดีมาก๓	๘๔ - ๘๕	๒.๘๐๐
ดีมาก๔	๘๒ - ๘๓	๒.๗๐๐
ดีมาก๕	๘๐ - ๘๑	๒.๖๐๐

กองควบคุมอาหารและยาสัตว์

ระดับผลการประเมิน	คะแนน	อัตราร้อยละ
ดีเด่น๔	๙๒ - ๙๓	๓.๒๐๐
ดีเด่น๕	๙๐ - ๙๑	๓.๑๐๐
ดีมาก๑	๘๘ - ๘๙	๓.๐๐๐
ดีมาก๒	๘๖ - ๘๗	๒.๙๐๐
ดีมาก๓	๘๔ - ๘๕	๒.๘๐๐
ดีมาก๔	๘๒ - ๘๓	๒.๗๐๐
ดีมาก๕	๘๐ - ๘๑	๒.๖๐๐
ดี๑	๗๘ - ๗๙	๒.๒๐๐

 ก่อง...

ณ วันที่ ๑ เมษายน ๒๕๖๕



บัญชีแนบท้ายประกาศกรมปศุสัตว์

เรื่อง อัตราร้อยละของฐานในการคำนวณที่ได้ใช้เป็นเกณฑ์ในการคำนวณเพื่อเลื่อนเงินเดือน

รอบการประเมิน ณ วันที่ ๑ เมษายน ๒๕๖๕

สำนักพัฒนาอาหารสัตว์



ระดับผลการประเมิน	คะแนน	อัตราร้อยละ
ดีเด่น๕	๙๐ - ๙๑	๔.๐๐๐
ดีมาก๑	๘๘ - ๘๙	๓.๔๐๐
ดีมาก๒	๘๖ - ๘๗	๓.๓๐๐
ดีมาก๓	๘๔ - ๘๕	๓.๒๐๐
ดีมาก๔	๘๒ - ๘๓	๓.๑๐๐
ดีมาก๕	๘๐ - ๘๑	๓.๐๐๐
ดี๑	๗๘ - ๗๙	๒.๙๐๐
ดี๒	๗๖ - ๗๗	๒.๘๐๐
ดี๓	๗๔ - ๗๕	๒.๗๐๐
ดี๔	๗๒ - ๗๓	๒.๖๐๐
ดี๕	๗๐ - ๗๑	๒.๕๐๐
พอใช้๒	๖๖ - ๖๗	๒.๓๐๐

สำนักงานปศุสัตว์เขต ๑

ระดับผลการประเมิน	คะแนน	อัตราร้อยละ
ดีเด่น๒	๙๖ - ๙๗	๓.๔๐๐
ดีเด่น๓	๙๔ - ๙๕	๓.๑๐๐

สำนักงานปศุสัตว์เขต ๒

ระดับผลการประเมิน	คะแนน	อัตราร้อยละ
ดีเด่น๑	๙๘ - ๑๐๐	๔.๗๐๐
ดีเด่น๒	๙๖ - ๙๗	๔.๐๐๐
ดีเด่น๓	๙๔ - ๙๕	๓.๓๐๐
ดีเด่น๔	๙๒ - ๙๓	๓.๒๐๐
ดีเด่น๕	๙๐ - ๙๑	๓.๐๐๐
ดีมาก๑	๘๘ - ๘๙	๒.๙๐๐
ดีมาก๒	๘๖ - ๘๗	๒.๘๐๐
ดีมาก๓	๘๔ - ๘๕	๒.๗๐๐

สำนัก...  
  


ณ วันที่ ๑ เมษายน ๒๕๖๕

บัญชีแนบท้ายประกาศกรมปศุสัตว์  
เรื่อง อัตราร้อยละของฐานในการคำนวณที่ได้ใช้เป็นเกณฑ์ในการคำนวณเพื่อเลื่อนเงินเดือน  
รอบการประเมิน ณ วันที่ ๑ เมษายน ๒๕๖๕

**สำนักงานปศุสัตว์เขต ๓**

ระดับผลการประเมิน	คะแนน	อัตราร้อยละ
ดีเด่น๑	๙๘ - ๑๐๐	๔.๐๐๐
ดีเด่น๓	๙๔ - ๙๕	๓.๖๐๐
ดีเด่น๔	๙๒ - ๙๓	๓.๔๐๐
ดีเด่น๕	๙๐ - ๙๑	๓.๒๐๐
ดีมาก๑	๘๘ - ๘๙	๓.๐๐๐
ดีมาก๒	๘๖ - ๘๗	๒.๘๐๐

**สำนักงานปศุสัตว์เขต ๔**

ระดับผลการประเมิน	คะแนน	อัตราร้อยละ
ดีเด่น๑	๙๘ - ๑๐๐	๔.๕๐๐
ดีเด่น๒	๙๖ - ๙๗	๔.๐๐๐
ดีเด่น๓	๙๔ - ๙๕	๓.๖๐๐
ดีเด่น๔	๙๒ - ๙๓	๓.๔๐๐
ดีเด่น๕	๙๐ - ๙๑	๓.๒๐๐
ดีมาก๑	๘๘ - ๘๙	๓.๐๐๐
ดีมาก๒	๘๖ - ๘๗	๒.๘๐๐
ดีมาก๓	๘๔ - ๘๕	๒.๘๐๐
ดี๔	๗๒ - ๗๓	๒.๐๐๐

**สำนักงานปศุสัตว์เขต ๕**

ระดับผลการประเมิน	คะแนน	อัตราร้อยละ
ดีเด่น๑	๙๘ - ๑๐๐	๔.๒๐๐
ดีเด่น๒	๙๖ - ๙๗	๓.๔๐๐
ดีเด่น๓	๙๔ - ๙๕	๓.๓๐๐
ดีมาก๑	๘๘ - ๘๙	๒.๘๕๐

**สำนักงานปศุสัตว์เขต ๖**

ระดับผลการประเมิน	คะแนน	อัตราร้อยละ
ดีเด่น๓	๙๔ - ๙๕	๓.๘๐๐
ดีเด่น๔	๙๒ - ๙๓	๓.๖๐๐
ดีเด่น๕	๙๐ - ๙๑	๓.๔๐๐
ดีมาก๑	๘๘ - ๘๙	๓.๒๐๐
ดีมาก๒	๘๖ - ๘๗	๓.๐๐๐
ดีมาก๓	๘๔ - ๘๕	๒.๘๐๐
ดีมาก๕	๘๐ - ๘๑	๒.๔๐๐

*(ลายเซ็น)* สำนัก...

ณ วันที่ ๑ เมษายน ๒๕๖๕

บัญชีแนบท้ายประกาศกรมปศุสัตว์

เรื่อง อัตราร้อยละของฐานในการคำนวณที่ได้ใช้เป็นเกณฑ์ในการคำนวณเพื่อเลื่อนเงินเดือน

รอบการประเมิน ณ วันที่ ๑ เมษายน ๒๕๖๕

สำนักงานปศุสัตว์เขต ๗

ระดับผลการประเมิน	คะแนน	อัตราร้อยละ
ดีเด่น๑	๙๘ - ๑๐๐	๓.๒๐๐
ดีเด่น๒	๙๖ - ๙๗	๓.๐๐๐
ดีเด่น๓	๙๔ - ๙๕	๒.๙๐๐
ดีเด่น๔	๙๒ - ๙๓	๒.๘๐๐
ดีเด่น๕	๙๐ - ๙๑	๒.๗๐๐

สำนักงานปศุสัตว์เขต ๘

ระดับผลการประเมิน	คะแนน	อัตราร้อยละ
ดีเด่น๑	๙๘ - ๑๐๐	๓.๖๐๐
ดีเด่น๒	๙๖ - ๙๗	๓.๓๐๐
ดีเด่น๓	๙๔ - ๙๕	๓.๒๐๐
ดีเด่น๔	๙๒ - ๙๓	๓.๑๐๐
ดีเด่น๕	๙๐ - ๙๑	๓.๐๐๐
ดีมาก๑	๘๘ - ๘๙	๒.๙๐๐
ดีมาก๒	๘๖ - ๘๗	๒.๘๐๐

สำนักงานปศุสัตว์เขต ๙

ระดับผลการประเมิน	คะแนน	อัตราร้อยละ
ดีเด่น๑	๙๘ - ๑๐๐	๓.๗๕๐
ดีเด่น๒	๙๖ - ๙๗	๓.๗๔๐
ดีเด่น๓	๙๔ - ๙๕	๓.๖๐๐
ดีเด่น๔	๙๒ - ๙๓	๓.๕๐๐
ดีเด่น๕	๙๐ - ๙๑	๓.๑๓๐
ดีมาก๑	๘๘ - ๘๙	๓.๑๒๐
ดีมาก๒	๘๖ - ๘๗	๓.๑๑๐
ดีมาก๓	๘๔ - ๘๕	๓.๑๐๐
ดีมาก๔	๘๒ - ๘๓	๒.๙๖๐
ดีมาก๕	๘๐ - ๘๑	๒.๗๒๐

สำเนา...

๓

ณ วันที่ ๑ เมษายน ๒๕๖๕



บัญชีแนบท้ายประกาศกรมปลัดัว  
เรื่อง อัตราร้อยละของฐานในการคำนวณที่ได้ใช้เป็นเกณฑ์ในการคำนวณเพื่อเลื่อนเงินเดือน  
รอบการประเมิน ณ วันที่ ๑ เมษายน ๒๕๖๕

สำนักงานปลัดัวพื้นที่กรุงเทพมหานคร

ระดับผลการประเมิน	คะแนน	อัตราร้อยละ
ดีเด่น๑	๙๘ - ๑๐๐	๔.๐๐๐
ดีเด่น๒	๙๖ - ๙๗	๓.๙๐๐
ดีเด่น๓	๙๔ - ๙๕	๓.๕๐๐
ดีเด่น๔	๙๒ - ๙๓	๓.๐๐๐
ดีเด่น๕	๙๐ - ๙๑	๒.๙๐๐
ดีมาก๑	๘๘ - ๘๙	๒.๘๐๐
ดีมาก๒	๘๖ - ๘๗	๒.๗๐๐

กลุ่มช่วยผู้บริหาร

ระดับผลการประเมิน	คะแนน	อัตราร้อยละ
ดีเด่น๑	๙๘ - ๑๐๐	๒.๙๗๐
ดีเด่น๒	๙๖ - ๙๗	๒.๙๕๐

ณ วันที่ ๑ เมษายน ๒๕๖๕