



# บันทึกข้อความ

ส่วนราชการ กองการเจ้าหน้าที่ (กลุ่มพัฒนาบุคลากร โทร ๒๑๕๑,๒๑๕๓)

ที่ กษ ๐๖๐๒/ ๐๖๕๕ วันที่ ๓ พฤษภาคม ๒๕๖๕

เรื่อง ขออนุมัติครุภัณฑ์ประชาสัมพันธ์โครงการฝึกอบรมระยะสั้น หลักสูตร “เทคนิคการออกแบบ Infographic เพื่อการสื่อสารในองค์กร” รุ่นที่ ๑

เรียน ผู้อำนวยการกอง/สำนัก และหน่วยงานที่เกี่ยวข้อง

เพื่อโปรดทราบ, ประชาสัมพันธ์และพิจารณาผู้ที่มีความเหมาะสม

เพื่อโปรดพิจารณาผู้เข้าร่วม (โดยพิจารณาความสำคัญและความจำเป็นในการปฏิบัติงาน) จำนวน

หลักสูตรละ.....คน

แจ้งรายชื่อกลับ กลุ่มพัฒนาบุคลากร กองการเจ้าหน้าที่ .....


เพื่อเสนอกรมฯ พิจารณานุมัติต่อไป ทั้งนี้ ไม่เสียค่าใช้จ่ายในการลงทะเบียน

แจ้งรายชื่อกลับ กลุ่มพัฒนาบุคลากร กองการเจ้าหน้าที่ ...ก่อนเข้าอบรม ๗ วันทำการ... โดยจัดทำบันทึกข้อความตามแบบฟอร์ม กองคลัง ที่ กษ ๐๖๐๓/ว ๒๓๒๐๕ ลงวันที่ ๒๒ ตุลาคม ๒๕๕๕ เรื่อง การขออนุมัติส่งข้าราชการเข้ารับการอบรม เพื่อเสนอกรมฯ พิจารณานุมัติต่อไป

ลงทะเบียน/ใบสมัคร/แบบตอบรับ แจ้งกลับหน่วยงานที่จัด ภายในวันที่...๒๓ พฤษภาคม ๒๕๖๕... ทั้งนี้ มีค่าใช้จ่ายในการลงทะเบียน คนละ.....๓,๕๐๐.....บาท โดยเบิกจ่ายจากหน่วยงานที่สังกัด (กรุณาติดต่อสำรองที่นั่งกับทางผู้จัดพร้อมศึกษารายละเอียดการลงทะเบียนก่อนการโอนเงิน)

ลงทะเบียน/ใบสมัคร/แบบตอบรับ แจ้งกลับหน่วยงานที่จัด ภายในวันที่..... โดยไม่เสียค่าใช้จ่ายในการลงทะเบียน (ค่าเบี้ยเลี้ยง ค่าพาหนะและค่าที่พัก เบิกจากหน่วยงานที่สังกัด)

อนึ่ง ขอให้ส่งเรื่องให้กองการเจ้าหน้าที่ภายในระยะเวลาที่กำหนด เพื่อมิให้เกิดการทำงานที่ซ้ำซ้อน ล่าช้า กองการเจ้าหน้าที่จึงขอสงวนสิทธิ์ในการเพิ่มเติมรายชื่อภายหลัง หากสิ้นสุดระยะเวลาที่กำหนด โดยหน่วยงานสามารถแจ้งเรื่องมายังกองการเจ้าหน้าที่ล่วงหน้าผ่านทางอีเมล [person5@dld.go.th](mailto:person5@dld.go.th) หรือทางโทรสาร ๐ ๒๖๕๓ ๔๙๒๗ เพื่อให้เรื่องดังกล่าวถึงกองการเจ้าหน้าที่ได้ทันกำหนดเวลาต่อไป

  
นายพงษ์พันธ์ ธรรมมา  
ผู้อำนวยการกองการเจ้าหน้าที่

หมายเหตุ : ท่านสามารถดูรายละเอียดได้ที่เว็บไซต์ <http://person.dld.go.th> หัวข้อ ข่าวฝึกอบรม



ที่ อว ๖๗.๒๓/ว. ๐๘๕๕

คณะรัฐศาสตร์ มหาวิทยาลัยธรรมศาสตร์  
๒ ถ.พระจันทร์ เขตพระนคร กทม. ๑๐๒๐๐

กรมศสค์
เลขรับ ๑๕๕๙๙
วันที่ ๒๗ เม.ย. ๒๕๖๕
๑๕๕๙๙

๒๖ เมษายน ๒๕๖๕

ศิริกนก

เรื่อง ขออนุญาตประชาสัมพันธ์โครงการฝึกอบรมระยะสั้น หลักสูตร “เทคนิคการออกแบบ Infographic เพื่อการสื่อสารในองค์กร” รุ่นที่ ๑

เรียน ปลัดกระทรวง/อธิบดี/เลขาธิการ/ผู้อำนวยการ/ผู้ว่าราชการ/ผู้ว่าการ/ผู้บริหารองค์กรปกครองท้องถิ่น/ผู้บริหารองค์กรภาครัฐและเอกชน/หัวหน้าส่วนราชการ/หัวหน้าหน่วยงาน/ผู้บริหารสถาบันการศึกษา/ผู้อำนวยการโรงพยาบาล และผู้สนใจทั่วไป

สิ่งที่ส่งมาด้วย รายละเอียดหลักสูตรและใบตอบรับเข้าร่วมโครงการ จำนวน ๑ ชุด

ด้วยคณะรัฐศาสตร์ มหาวิทยาลัยธรรมศาสตร์ ได้เล็งเห็นถึงความสำคัญของการเพิ่มสมรรถนะสำหรับบุคลากรที่ปฏิบัติงานในองค์กรที่หลากหลายให้มีประสิทธิภาพดียิ่งขึ้น จึงได้กำหนดจัดโครงการฝึกอบรมระยะสั้น หลักสูตร “เทคนิคการออกแบบ Infographic เพื่อการสื่อสารในองค์กร” รุ่นที่ ๑ ในวันที่ ๖ - ๗ มิถุนายน ๒๕๖๕ เวลา ๐๙.๐๐ - ๑๖.๐๐ น. ระยะเวลา ๒ วัน (จำนวน ๑๒ ชั่วโมง) หลักสูตรอบรมทาง online ผ่านระบบ Zoom สมัครได้ตั้งแต่วันที่ - ๒๓ พฤษภาคม ๒๕๖๕ ค่าลงทะเบียนท่านละ ๓,๕๐๐ บาท

ในการนี้ คณะรัฐศาสตร์ มหาวิทยาลัยธรรมศาสตร์ ขออนุญาตจากท่านโปรดประชาสัมพันธ์โครงการฯ แก่บุคลากรและผู้ที่เกี่ยวข้องหรือผู้ที่สนใจโดย ผู้เข้ารับการอบรมมาจากส่วนราชการสามารถเบิกค่าลงทะเบียนจากต้นสังกัดได้ตามหนังสือกระทรวงการคลัง ที่ กค ๐๔๐๙.๖/ว ๙๕ ลงวันที่ ๒ ตุลาคม ๒๕๔๙ ทั้งนี้ท่านสามารถดูรายละเอียดเพิ่มเติมได้ตามเอกสารที่แนบมาด้วยนี้

เสนอ กลุ่มพัฒนาบุคลากร จึงเรียนมาเพื่อโปรดให้ความอนุเคราะห์ด้วย จะขอบพระคุณยิ่ง

28/4/65

ขอแสดงความนับถือ

กลุ่มพัฒนาบุคลากร
เลขที่รับ..... ๗๖๕ / ๖๕
วันที่ ๒๗ เม.ย. ๖๕ เวลา ๘.๓๐
ลงชื่อ.....

(รองศาสตราจารย์ ดร.สุนิสา ช่อแก้ว)  
ผู้ช่วยคณบดีฝ่ายวิจัยและบริการวิชาการ

ปฏิบัติการแทนคณบดีคณะรัฐศาสตร์ มหาวิทยาลัยธรรมศาสตร์




สอบถาม/ดูรายละเอียดเพิ่มเติม  
งานวิจัยและบริการวิชาการ (ด้านฝึกอบรม)  
โทรศัพท์ ๐๙ ๒๙๙๙ ๖๕๕๐ (สัญญาณฟรี)  
ไปรษณีย์อิเล็กทรอนิกส์ develop.tu@gmail.com




FACULTY OF POLITICAL SCIENCE  
THAMMASAT UNIVERSITY

# PUBLIC TRAINING PROGRAM



1



## การสำรองที่นั่ง

ส่งใบตอบรับเข้าร่วมโครงการมาที่  
อีเมล : [develop.tu@gmail.com](mailto:develop.tu@gmail.com)  
หากทางโครงการตอบรับท่านเข้าร่วมแล้ว  
จะมี E-mail ตอบกลับ หรือ หนังสือยืนยันว่า  
ท่านได้สำรองที่นั่งแล้ว

2



## การชำระเงิน

กรุณาโอนเงินค่าธรรมเนียมล่วงหน้าตามระยะเวลาที่กำหนด  
หรือเมื่อได้รับการตอบรับยืนยันว่าท่านได้สำรองที่นั่งแล้ว  
ทางอีเมล ท่านสามารถชำระค่าลงทะเบียนได้ ผ่านธนาคาร  
กสิกรไทย สาขาบางลำพู เลขที่บัญชี 645-2-03906-9  
ชื่อบัญชี "โครงการพัฒนาประสิทธิภาพการบริหารงาน  
ของภาครัฐและภาคเอกชน"

3



## การยืนยันการชำระเงิน

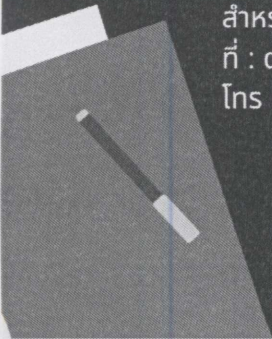
ส่งสำเนาหลักฐานการชำระเงิน ระบุชื่อผู้เข้า  
อบรม ชื่อหลักสูตร ชื่อหน่วยงานและที่อยู่  
สำหรับออกใบเสร็จให้ถูกต้องและชัดเจนมา  
ที่ : [develop.tu@gmail.com](mailto:develop.tu@gmail.com)  
โทร : 092-999-6550

4



## เงื่อนไข

- กรุณาส่งใบสมัคร และรอการตอบรับจากเจ้าหน้าที่ ก่อนการชำระ  
เงินเพื่อสำรองที่นั่ง
- ใบสมัครจะสมบูรณ์เมื่อมีการชำระค่าลงทะเบียนแล้วเท่านั้น ขอให้  
ท่านโปรดชำระค่าลงทะเบียน ตามวันเวลาที่กำหนด
- วัน เวลา จัดอบรมอาจมีการเปลี่ยนแปลง หรือเลื่อนวันอบรม  
เนื่องจากจำนวนผู้เข้าอบรมไม่ตรงตามเกณฑ์ที่กำหนดไว้ ทั้งนี้ผู้เข้า  
อบรมสอบถามรายละเอียดได้ที่เบอร์ 092-999-6550 ก่อนเข้า  
อบรมทุกครั้ง



ปฏิทินการจัดโครงการฝึกอบรม ประจำเดือน มิถุนายน 2565  
คณะรัฐศาสตร์ มหาวิทยาลัยธรรมศาสตร์

อบรม online ผ่านระบบ Zoom

จำนวน 2 วัน (09.00-16.00 น.) จำนวน 12 ชั่วโมง

ลำดับ	หลักสูตร	วันที่อบรม	ค่าลงทะเบียน	ระยะเวลาสมัครและชำระเงิน
1	หลักสูตร “เทคนิคการออกแบบ Infographic เพื่อการสื่อสารในองค์กร” รุ่นที่ 1	6 -7 มิถุนายน 2565 เวลา 09.00-16.00 น.	3,500 บาท/ท่าน	บัดนี้ - 23 พฤษภาคม 2565



## หลักสูตร “เทคนิคการออกแบบ Infographic เพื่อการสื่อสารในองค์กร” รุ่นที่ 1

วันที่ 6 – 7 มิถุนายน 2565 เวลา 09.00-16.00 น. (ผ่านระบบ Zoom)

### 1. หลักการและเหตุผล

ปัจจุบันนี้ Infographic เป็นที่รู้จักและใช้กันอย่างแพร่หลายทั้งในเว็บเครือข่ายสังคมและสื่อสาธารณะทั่วไป Infographic เป็นการใช้ภาพหรือกราฟซึ่งบ่งชี้ถึงข้อมูล ไม่ว่าจะเป็นสถิติ ความรู้ ตัวเลข ซึ่งเหมาะสำหรับผู้คนในยุคปัจจุบันที่ต้องการเข้าถึงข้อมูลในเวลาอันจำกัด Infographic จึงเป็นเครื่องมือในการสื่อสารเพื่อจัดการความรู้ รวมถึงการถ่ายทอดข้อมูลที่สามารถใช้ได้จริงอย่างต่อเนื่อง การออกแบบ Infographic ให้น่าสนใจจึงเป็นช่องทางหนึ่งที่สามารถแลกเปลี่ยนความรู้ การสื่อสารที่ดีในองค์กรที่ก่อให้เกิดประสิทธิภาพ

โครงการพัฒนาประสิทธิภาพการบริหารงานของภาครัฐและภาคเอกชน ภายใต้การบริหารงานของคณะรัฐศาสตร์ จึงเห็นความสำคัญของการจัดหลักสูตร “เทคนิคการออกแบบ Infographic เพื่อการสื่อสารในองค์กร” เพื่อเสริมสร้างความรู้ความเข้าใจในหลักการออกแบบ Presentation Infographic มีกระบวนการคิดตามขั้นตอน เพื่อสามารถคัดกรองข้อมูล แต่ละส่วนในการนำมาออกแบบเป็น Presentation Infographic ตลอดจนผู้เข้าอบรมได้แลกเปลี่ยนความรู้จากการทำกิจกรรม workshop เพื่อสร้างสรรค์ผลงานที่มีคุณภาพตรงตามวัตถุประสงค์ที่ต้องการ

### 2. วัตถุประสงค์

1. ผู้เข้าอบรมสามารถเข้าใจหลักการออกแบบ Presentation Infographic
2. ผู้เข้าอบรมสามารถเข้าใจ แยกแยะเนื้อหาที่จะนำมาเสนอว่าจะใช้ รูปแบบ Presentation Infographic รูปแบบใด ในการนำเสนอ
3. เพื่อให้ผู้เข้าอบรมมีกระบวนการคิดตามขั้นตอน เพื่อสามารถคัดกรองข้อมูล แต่ละส่วนในการนำมาออกแบบเป็น Presentation Infographic
4. ผู้เข้าอบรมสามารถแปลงข้อมูลจากตัวอักษร สถิติต่าง ๆ ให้ออกมาเป็นภาพกราฟฟิกที่เข้าใจง่ายรวมถึงการจัดวางองค์ประกอบต่าง ๆ อย่างลงตัว เช่น การใช้ภาพ สี Font การเลือก Layout
5. ผู้เข้าอบรมสามารถนำเทคนิคจากการใช้เครื่องมือ ในโปรแกรม PowerPoint และ เครื่องมือจากเว็บไซต์ต่างๆ มาช่วยในการออกแบบ Presentation Infographic ได้ง่ายขึ้น

### 3. วิทยากร อ.นภารัตน์ เสือจงพรุ

### 4. ประเด็นบรรยาย

1. รู้จักกับ Infographic Presentation
2. รู้จัก รูปแบบต่างๆของ Infographic Presentation
3. รู้จักการออกแบบเบื้องต้น การใช้ภาพ การใช้สี การจัดวาง การออกแบบ
4. เทคนิคการ แยกแยะเนื้อหาที่จะนำมาเสนอว่าจะใช้ รูปแบบ Presentation Infographic รูปแบบใด ในการนำเสนอ
5. กระบวนการคิดตามขั้นตอน ในการคัดกรองข้อมูล แต่ละส่วนเพื่อการนำมาออกแบบเป็น Presentation Infographic

6. เทคนิคการย่อยข้อมูลจากตัวอักษร สติติต่าง ๆ ให้ออกมาเป็นภาพกราฟฟิกที่เข้าใจง่ายรวมถึงการจัดวางองค์ประกอบต่าง ๆ อย่างลงตัว เช่น การใช้ภาพ สี Font การเลือก Layout
7. รู้จักเทคนิคจากการใช้เครื่องมือ ในโปรแกรม PowerPoint และ เครื่องมือจากเว็บไซต์ต่างๆ มาช่วยในการออกแบบ Presentation Infographic ได้ง่ายขึ้น
8. Workshop

#### 5. กำหนดการฝึกอบรม

วันที่ 6 มิถุนายน 2565 เวลา 09.00-16.00 น.	วันที่ 7 มิถุนายน 2565 เวลา 09.00-16.00 น.
<ol style="list-style-type: none"> <li>1. หลักการทั่วไป ออกแบบ Infographic รูปแบบต่างๆ ของ Infographic Presentation</li> <li>2. ทักษะการออกแบบเบื้องต้น การใช้ภาพ การใช้สี การจัดวาง การออกแบบ</li> <li>3. เทคนิคการ แยกแยะเนื้อหาที่จะนำมาเสนอว่าจะใช้รูปแบบ Presentation Infographic รูปแบบใด ในการนำเสนอ</li> <li>4. ฝึกปฏิบัติ โดยการมอบหมายการบ้าน(งานเดี่ยว)</li> </ol>	<ol style="list-style-type: none"> <li>1. กระบวนการคิดตามขั้นตอน ในการคัดกรองข้อมูล แต่ละส่วนเพื่อนำมาออกแบบเป็น Presentation Infographic</li> <li>2. เทคนิคการย่อยข้อมูลจากตัวอักษร สติติต่าง ๆ ให้ออกมาเป็นภาพกราฟฟิกที่เข้าใจง่ายรวมถึงการจัดวางองค์ประกอบต่าง ๆ อย่างลงตัว</li> <li>3. เทคนิคจากการใช้เครื่องมือ ในโปรแกรม PowerPoint และ เครื่องมือจากเว็บไซต์ต่างๆ มาช่วยในการออกแบบ Presentation Infographic</li> <li>4. วิเคราะห์ผลงานที่มอบหมาย แก่ไข/เสนอแนะ</li> <li>5. สรุปผลการเรียนรู้/ถาม-ตอบ</li> </ol>

#### 6. กลุ่มเป้าหมาย

บุคลากรในหน่วยงานภาครัฐ เอกชน และรัฐวิสาหกิจ ผู้สนใจทั่วไป จำนวน 40 ท่าน

#### 7. ระยะเวลาในการฝึกอบรม

วันที่ 6 – 7 มิถุนายน 2565 เวลา 09.00-16.00 น. (ผ่านระบบ Zoom)

#### 8. ค่าลงทะเบียนศึกษาอบรมในหลักสูตร

1. ค่าลงทะเบียน 3,500 บาท (สามพันห้าร้อยบาทถ้วน)
2. โอนเงินค่าลงทะเบียนผ่านธนาคารกสิกรไทย สาขามหาวิทยาลัยธรรมศาสตร์ ชื่อบัญชี “ โครงการพัฒนาประสิทธิภาพการบริหารงานของภาครัฐและภาคเอกชน” เลขที่บัญชี 645-2-03906-9

#### 9. หมายเหตุ

1. กรุณาส่งใบสมัคร และรอการตอบรับจากเจ้าหน้าที่ ก่อนการชำระเงินเพื่อสำรองที่นั่ง (รับจำนวนไม่เกิน 40 ท่าน) หากผู้สมัครเข้าร่วมอบรมครบตามจำนวนที่กำหนดไว้ ขอปิดรับการสมัครทันที
2. ชำระค่าลงทะเบียนก่อน วันที่ 23 พฤษภาคม 2565 มิฉะนั้นจะถือว่าท่านสละสิทธิ์ในการเข้าร่วมการอบรม

#### 10. สนใจสมัครและสอบถามรายละเอียดเพิ่มเติมได้ที่

คุณธัญญาวัลย์ ธีรวัชรทรัพย์ (งานฝึกอบรม) โทร 092-999-6550 /E-mail. : develop.tu@gmail.com



## ใบตอบรับเข้าร่วมโครงการ

จัดโดย โครงการพัฒนาประสิทธิภาพการบริหารงานภาครัฐและภาคเอกชน คณะรัฐศาสตร์ มธ.

ชี้แจง : วิธีการสมัครและการส่งหลักฐานการโอนเงิน สแกนใบตอบรับเข้าร่วมโครงการส่งมาที่อีเมล [develop.tu@gmail.com](mailto:develop.tu@gmail.com)

1. ชื่อ.....หน่วยงาน.....  
โทรศัพท์มือถือ.....E-mail.....
2. ชื่อ.....หน่วยงาน.....  
โทรศัพท์มือถือ.....E-mail.....
3. ชื่อ.....หน่วยงาน.....  
โทรศัพท์มือถือ.....E-mail.....
4. ชื่อ.....หน่วยงาน.....  
โทรศัพท์มือถือ.....E-mail.....

### รายละเอียดการออกใบเสร็จ

ที่อยู่ออกใบเสร็จรับเงิน (กรุณาเขียนให้ถูกต้องและครบถ้วนด้วยตัวบรรจง)

ที่อยู่จัดส่ง(ใบเสร็จรับเงิน) .....

ท่านสมัครหลักสูตร.....เทคนิคการออกแบบ Infographic เพื่อการสื่อสารในองค์กร.....  
รุ่น.....1.....วันที่..... 6 – 7 มิถุนายน 2565.....

**\*\* กรุณาส่งใบสมัคร และรอการตอบรับจากเจ้าหน้าที่ ก่อนการชำระเงินเพื่อสำรองที่นั่ง และขอให้ท่านชำระเงินตามระยะเวลาที่กำหนดเท่านั้น**

**\*\* รหัสเข้าเรียนผ่าน Zoom ส่งให้ตาม E-mail ของผู้เข้าอบรมตามที่กรอกข้อมูลในใบสมัคร**

### **\*\*หมายเหตุ**

1. ใบสมัครจะสมบูรณ์เมื่อมีการชำระค่าลงทะเบียนแล้วเท่านั้น
2. เนื่องจากห้องอบรมมีที่นั่งจำกัด ดังนั้นทางโครงการจะจัดลำดับการเข้าอบรมให้เฉพาะผู้เข้ารับการอบรมได้โอนเงินเข้าบัญชีก่อนแล้วเท่านั้น ขอให้ท่านส่งใบตอบรับเข้าร่วมโครงการฯ พร้อมโอนเงินค่าลงทะเบียนผ่านธนาคารกสิกรไทย สาขาบางลำพู ชื่อบัญชี“โครงการพัฒนาประสิทธิภาพการบริหารงานของภาครัฐและภาคเอกชน”เลขที่บัญชี 645-2-03906-9 เมื่อโอนเงินแล้วกรุณาเขียนชื่อ-นามสกุลผู้สมัคร และนามผู้ที่คณะจะออกใบเสร็จให้ลงในใบสลิปการโอนเงินให้ชัดเจน แล้วส่งมาทางเมล [develop.tu@gmail.com](mailto:develop.tu@gmail.com)
3. คณะรัฐศาสตร์ มหาวิทยาลัยธรรมศาสตร์เป็นหน่วยงานราชการ ซึ่งได้รับการยกเว้นการหักภาษี ณ ที่จ่าย ผู้เข้ารับการอบรมจากส่วนราชการของกระทรวงแล0ะกรมต่างๆ สามารถเบิกค่าลงทะเบียนจากต้นสังกัดได้ตามหนังสือกระทรวงการคลังที่กค 0409.6/ว 95 ลงวันที่ 2 ตุลาคม 2549 สำหรับพนักงานรัฐวิสาหกิจและองค์การบริหารส่วนท้องถิ่นสามารถเบิกค่าลงทะเบียนจากต้นสังกัดได้ตามระเบียบของแต่ละหน่วยงาน

คณะรัฐศาสตร์ มหาวิทยาลัยธรรมศาสตร์ เลขที่ 2 ถนนพระจันทร์ แขวงพระบรมมหาราชวัง เขตพระนคร กทม. 10200

โทร 092-999-6550, 02-613-2336 (สัญญาณวิทยุ) /E-mail : [develop.tu@gmail.com](mailto:develop.tu@gmail.com)