



บันทึกข้อความ

ส่วนราชการ กรมปศุสัตว์ (กองการเจ้าหน้าที่ โทรศัพท์ ๐ ๒๖๕๓ ๔๔๔๔ ต่อ ๒๑๒๕)

ที่ กษ ๐๖๐๒/๒๑๒๕๒ วันที่ ๒๙ กันยายน ๒๕๖๖

เรื่อง รายงานผลการดำเนินโครงการปรับปรุงสภาพแวดล้อมในการทำงานด้วยกิจกรรม ๕ส ส่วนกลาง ประจำปี ๒๕๖๖
เรียน หน่วยงานในกรมปศุสัตว์ส่วนกลาง

ตามที่กรมปศุสัตว์ ได้กำหนดนโยบายโครงการปรับปรุงสภาพแวดล้อมในการทำงานด้วยกิจกรรม ๕ส คือ สะอาด สะดวก สะอาด สุขลักษณะ และสร้างนิสัย เพื่อเป็นพื้นฐานการพัฒนาคุณภาพการปฏิบัติงาน สร้างสภาพแวดล้อมที่ดีในที่ทำงาน ทำให้เกิดบรรยากาศการทำงาน เกิดความสะอาดเรียบร้อยในสำนักงาน ถูกสุขลักษณะ ข้าราชการและเจ้าหน้าที่มีทัศนคติที่ดีต่อหน่วยงาน โดยมอบหมายให้กองการเจ้าหน้าที่ เป็นหน่วยงานหลักที่จะขับเคลื่อนกิจกรรม ๕ส ให้บรรลุตามวัตถุประสงค์ มติที่ประชุมคณะอนุกรรมการตรวจติดตามและประเมินผลการดำเนินกิจกรรม ๕ส ครั้งที่ ๑/๒๕๖๖ เมื่อวันที่ ๗ มีนาคม ๒๕๖๖ ได้กำหนดให้ตัวแทนคณะอนุกรรมการตรวจติดตามและประเมินผลการดำเนินกิจกรรม ๕ส ส่วนกลาง ออกตรวจติดตามกิจกรรม ๕ส โดยให้คำปรึกษา ความรู้ ข้อคิดเห็นหรือข้อเสนอแนะแก่หน่วยงานส่วนกลาง จำนวน ๒๕ หน่วยงาน นั้น

ในการนี้ ตัวแทนคณะอนุกรรมการตรวจติดตามและประเมินผลการดำเนินกิจกรรม ๕ส ส่วนกลาง ได้กำหนดแผนการออกตรวจติดตามกิจกรรม ๕ส ส่วนกลาง และดำเนินการออกตรวจติดตามฯ เสร็จสิ้นแล้ว จึงขอรายงานผลการดำเนินโครงการปรับปรุงสภาพแวดล้อมในการทำงานด้วยกิจกรรม ๕ส ของหน่วยงานส่วนกลาง ประจำปี ๒๕๖๖ ให้หน่วยงานทราบ และนำรายละเอียดข้อเสนอแนะไปใช้ประโยชน์ในการวางแผน ปรับปรุง/พัฒนา หน่วยงานของตนเองให้เป็นส่วนหนึ่งในการยกระดับมาตรฐานกรมปศุสัตว์ และเป็นการส่งเสริมศักยภาพการทำงานของเจ้าหน้าที่ให้มีประสิทธิภาพ และมีคุณภาพชีวิตที่ดีขึ้นตามรายละเอียดที่แนบมาพร้อมนี้ และให้ทุกหน่วยงานดำเนินกิจกรรม ๕ส ต่อไปอย่างจริงจังและต่อเนื่องเสมือนหนึ่งเป็นภารกิจประจำ

จึงเรียนมาเพื่อทราบและดำเนินการต่อไป

(นายพงษ์พันธ์ ธรรมมา)
รองอธิบดี รักษาการแทน
อธิบดีกรมปศุสัตว์



รายงานผลฯ ๕ส ส่วนกลาง

ประจำปี ๒๕๖๖

<https://bit.ly/3EX7KwJ>



รายงานผลการดำเนินโครงการ ปรับปรุงสภาพแวดล้อมในการทำงาน ด้วยกิจกรรม ๕ส ส่วนกลาง ประจำปี ๒๕๖๖

๕ส

สะอาด

สะดวก

ปลอดภัย

สุขภาพดี

สร้างนิสัย

จัดทำโดย

นางปิยะนาล พุ่มดวง
นักทรัพยากรบุคคลชำนาญการพิเศษ

นายถนอม น้อยหอม
นายสัตวแพทย์ชำนาญการพิเศษ

นายรณภณ พลายมาศ
นักทรัพยากรบุคคลปฏิบัติการ

นางสาวพิชามญชุ์ ตั้งอัมพรไพศาล
นักจัดการงานทั่วไป

คำนำ

รายงานผลการดำเนินโครงการปรับปรุงสภาพแวดล้อมในการทำงานด้วยกิจกรรม ๕ส ส่วนกลาง ประจำปี ๒๕๖๖ จัดทำขึ้นเพื่อเปรียบเทียบผลการดำเนินกิจกรรม ๕ส ปีที่ผ่านมา เพื่อให้ผู้บริหารหน่วยงานเห็นพัฒนาการความก้าวหน้า จุดแข็ง-จุดอ่อน แนวโน้มทิศทางในการเปลี่ยนแปลงของหน่วยงาน และระดับของหน่วยงานในภาพรวม เพื่อสร้างแรงกระตุ้น บุคลากรกรมปศุสัตว์ ให้ดำเนินกิจกรรม ๕ส อย่างจริงจังและต่อเนื่อง เพื่อให้หน่วยงานนำข้อมูลไปใช้ประโยชน์ในการวางแผน ปรับปรุง พัฒนาต่อยอด เพื่อยกระดับมาตรฐานกรมปศุสัตว์ ทางกายภาพ และเป็นการส่งเสริมศักยภาพการทำงานของเจ้าหน้าที่ให้มี ประสิทธิภาพ ตลอดจนมีคุณภาพชีวิตในการทำงานที่ดี

กรมปศุสัตว์ ได้พยายามผลักดันให้ทุกหน่วยงานดำเนินกิจกรรมตามนโยบายที่กำหนดอย่างจริงจัง โดยมอบให้กองการเจ้าหน้าที่ เป็นหน่วยงานหลักที่จะขับเคลื่อนกิจกรรม ๕ส ให้บรรลุตามวัตถุประสงค์ ดังนั้น กองการเจ้าหน้าที่ จึงได้จัดทำรายงานผลการดำเนินกิจกรรม ๕ส ส่วนกลาง ประจำปี ๒๕๖๖ เพื่อให้หน่วยงานกรมปศุสัตว์ สังกัดส่วนกลาง ทราบปัญหา และนำไปปรับปรุงแก้ไขหรือพัฒนาต่อยอด เพื่อให้เป็นมาตรฐานเดียวกัน ของกรมปศุสัตว์

กองการเจ้าหน้าที่ กรมปศุสัตว์
กันยายน ๒๕๖๖

สารบัญ

เรื่อง	หน้า
คำนำ.....	๒
สารบัญ.....	๓
โครงการปรับปรุงสภาพแวดล้อมในการทำงานด้วยกิจกรรม ๕ส.....	๔
รายงานผลการดำเนินโครงการปรับปรุงสภาพแวดล้อมในการทำงานด้วยกิจกรรม ๕ส ส่วนกลาง.....	๗
ประจำปี ๒๕๖๖ สรุปผลการจัดลำดับกลุ่มกิจกรรม ๕ส หน่วยงานส่วนกลาง	
การวิเคราะห์ข้อมูลการดำเนินกิจกรรม ๕ส ส่วนกลาง กรมปศุสัตว์.....	๑๐
ข้อมูลคะแนนกิจกรรม ๕ส ส่วนกลาง ประจำปี ๒๕๖๓ และ ๒๕๖๕ - ๒๕๖๖.....	๑๐
ข้อมูลการเปรียบเทียบคะแนนกิจกรรม ๕ส ส่วนกลาง ระหว่างปี ๒๕๖๕ - ๒๕๖๖.....	๑๒
ข้อมูลการเปรียบเทียบคะแนนกิจกรรม ๕ส ส่วนกลาง ตามมาตรฐานกลาง.....	๑๒
ระหว่างปี ๒๕๖๕ - ๒๕๖๖	
ข้อมูลการเปรียบเทียบคะแนนกิจกรรม ๕ส ตามรายชื่อหน่วยงาน ระหว่างปี ๒๕๖๓.....	๑๓
และปี ๒๕๖๕ - ๒๕๖๖	
ข้อมูลการเปรียบเทียบคะแนนกิจกรรม ๕ส ประจำปี ๒๕๖๖ ระหว่างหน่วยงาน.....	๑๗
กับคะแนนเฉลี่ยภาพรวมกรมฯ	
กราฟแสดงข้อมูลและแผนภาพการดำเนินกิจกรรม ๕ส ของหน่วยงานส่วนกลาง.....	๑๘
ปี ๒๕๖๖	
แบบรายงานการออกตรวจติดตามและประเมินผลการดำเนินกิจกรรม ๕ส.....	๔๔
กรมปศุสัตว์ ประจำปี ๒๕๖๖	

ชื่อโครงการ โครงการปรับปรุงสภาพแวดล้อมในการทำงานด้วยกิจกรรม ๕ส

๑. หลักการและเหตุผล

ตามที่กรมปศุสัตว์ได้กำหนดนโยบายให้มีการดำเนินกิจกรรม ๕ส คือ สะอาด สะดวก สะอาด สุขลักษณะ และสร้างนิสัย เพื่อเป็นพื้นฐานการพัฒนาคุณภาพการปฏิบัติงาน ในการที่จะช่วยสร้างสภาพแวดล้อมที่ดีในที่ทำงานให้เกิดบรรยากาศน่าทำงาน เกิดความสะอาดเรียบร้อยในสำนักงาน สุขลักษณะ ข้าราชการและเจ้าหน้าที่มีทัศนคติที่ดีต่อหน่วยงาน สามารถใช้ศักยภาพของตนเองได้อย่างเต็มความสามารถ และจะเป็นพื้นฐานในการนำวิธีการบริหารใหม่ๆ เข้ามาใช้ในอนาคต และกิจกรรม ๕ส ยังเป็นกิจกรรมที่กำหนดอยู่ในแผนการบริหารทรัพยากรบุคคล (HR Scorecard) มิติที่ ๕ คุณภาพชีวิตการทำงานและความสมดุลระหว่างชีวิตกับการทำงาน (Quality of Work – Life and Work – life balance) ซึ่งประโยชน์ที่เห็นชัดเจนของการดำเนินกิจกรรม ๕ส ได้แก่ สถานที่ทำงาน และสภาพแวดล้อมการทำงาน สะอาด ปราศจากสิ่งสกปรก บุคลากรที่สุขภาพกายและจิตดี มีระเบียบวินัยในการทำงานมากขึ้นลดการเก็บเอกสารที่เข้าชั้นลง เป็นการขจัดความสิ้นเปลืองของทรัพยากร วัสดุ และงบประมาณของหน่วยงาน

ดังนั้น กรมปศุสัตว์ จึงนำกิจกรรม ๕ส มาเป็นก้าวแรกของการนำไปสู่การปรับปรุงการปฏิบัติ และการเพิ่มประสิทธิภาพในงาน รวมทั้งช่วยพัฒนาจิตสำนึกในมาตรฐานการปฏิบัติงาน ซึ่งเป็นพื้นฐานการพัฒนาไปสู่ระบบบริหารงานคุณภาพตามมาตรฐานสากลต่อไป เพื่อพัฒนาประสิทธิภาพการปฏิบัติงานของบุคลากรกรมปศุสัตว์ และเพิ่มคุณภาพงานบริการให้มีมาตรฐานที่ดีขึ้น

๒. วัตถุประสงค์

- ๒.๑ เพื่อสร้างบรรยากาศและสิ่งแวดล้อมในสถานที่ทำงาน
- ๒.๒ เพื่อให้สถานที่ทำงานสะอาด และเป็นระเบียบเรียบร้อย
- ๒.๓ เพื่อให้บุคลากรสามารถปฏิบัติงานได้อย่างสะดวกรวดเร็ว และประหยัดทรัพยากร
- ๒.๔ เพื่อปลูกจิตสำนึกและปลูกฝังทัศนคติที่ดีในความมีระเบียบวินัยของบุคลากร

๓. เป้าหมาย

- ๓.๑ บุคลากรภายในกรมปศุสัตว์มีส่วนร่วมในการทำกิจกรรม ๕ส อย่างต่อเนื่อง และสม่ำเสมอ
- ๓.๒ บุคลากรภายในกรมปศุสัตว์สามารถพัฒนาการบริหารจัดการ และงานบริการให้ดียิ่งขึ้น
- ๓.๓ สถานที่ทำงานมีความเป็นระเบียบเรียบร้อย สะดวกต่อการใช้งาน มีความสะอาด สุขลักษณะ

๔. วิธีการดำเนินงาน

- ๔.๑ ประกาศนโยบายและเป้าหมายการปรับปรุงสภาพแวดล้อมในการทำงานด้วยกิจกรรม ๕ส
- ๔.๒ ปรับปรุงคำสั่งแต่งตั้งคณะกรรมการ/คณะอนุกรรมการตรวจติดตามและประเมินผลการดำเนินกิจกรรม ๕ส ส่วนกลาง และในส่วนภูมิภาค
- ๔.๓ จัดประชุมคณะอนุกรรมการตรวจติดตามและประเมินผลการดำเนินกิจกรรม ๕ส ส่วนกลาง และในส่วนภูมิภาค
 - ๔.๓.๑ กำหนดมาตรฐานกลาง การจัดพื้นที่ ๕ส
 - ๔.๓.๒ กำหนดแผนการดำเนินกิจกรรม ๕ส
 - ๔.๔ เผยแพร่ประชาสัมพันธ์การดำเนินกิจกรรม ๕ส

๔.๕ จัดกิจกรรม Big Cleaning Day และ ดำเนินกิจกรรม ๕ส ตลอดปี

๔.๖ จัดประชุมตัวแทนคณะอนุกรรมการตรวจติดตามและประเมินผลการดำเนินงานกิจกรรม ๕ส

ส่วนกลาง

๔.๖.๑ กำหนดแผนการดำเนินงานออกตรวจติดตามและวิธีการประเมินผลการดำเนินงานกิจกรรม ๕ส ส่วนกลาง

๔.๖.๒ ประชาสัมพันธ์แผนการออกตรวจติดตามประจำปี

๔.๖.๓ ตรวจติดตามผลการดำเนินการ ให้คะแนน ตัดสิน และให้ข้อเสนอแนะหน่วยงานในการปรับปรุง/พัฒนา

๔.๖.๔ ร่วมวิเคราะห์การให้คะแนน ประเมินผล และพิจารณาด้านแบบที่ดี จุดด้อย และข้อเสนอแนะในการปรับปรุง/พัฒนา

๔.๖.๕ รวบรวมคะแนน เพื่อประกาศผล และมอบรางวัล

๔.๗ คณะอนุกรรมการตรวจติดตามและประเมินผลการดำเนินงานกิจกรรม ๕ส ส่วนภูมิภาค (สำนักงานปศุสัตว์เขต ๑ - ๙)

๔.๗.๑ กำหนดแผนการดำเนินงานออกตรวจติดตามและวิธีการประเมินผลการดำเนินงานกิจกรรม ๕ส ส่วนกลาง

๔.๗.๒ ประชาสัมพันธ์แผนการออกตรวจติดตามประจำปี

๔.๗.๓ ตรวจติดตามผลการดำเนินการ ให้คะแนน ตัดสิน และให้ข้อเสนอแนะหน่วยงานในการปรับปรุง/พัฒนา

๔.๗.๔ ร่วมวิเคราะห์การให้คะแนน ประเมินผล และพิจารณาด้านแบบที่ดี จุดด้อย และข้อเสนอแนะในการปรับปรุง/พัฒนา

๔.๗.๕ ส่งผลคะแนนให้ฝ่ายเลขานุการ เพื่อประกาศผล และมอบรางวัล

๔.๘ ประกาศผลและมอบรางวัล

๔.๙ รวบรวมรายงานผลการดำเนินงานกิจกรรม ๕ส ของส่วนกลาง และส่วนภูมิภาค

๔.๑๐ สรุปรายงานผลการดำเนินงานกิจกรรม ๕ส ในภาพรวม

๕. ระยะเวลาโครงการ

ตั้งแต่ปีงบประมาณ ๒๕๖๒ เป็นต้นไป

๖. สถานที่โครงการ

หน่วยงานในสังกัดกรมปศุสัตว์ (ส่วนกลาง และส่วนภูมิภาค)

๗. งบประมาณ

- ไม่มี

๘. ผู้รับผิดชอบ


กลุ่มสวัสดิการและเจ้าหน้าที่สัมพันธ์ กองการเจ้าหน้าที่


๙. การติดตามและประเมินผล


การประเมินผลการดำเนินการกิจกรรม ๕ส พร้อมภาพถ่ายก่อน - หลัง กิจกรรม

๑๐. ผลที่คาดว่าจะได้รับ

- ๑๐.๑ บรรยากาศและสิ่งแวดล้อมในสถานที่ทำงานดีขึ้น
- ๑๐.๒ สถานที่ทำงานสะอาด และเป็นระเบียบเรียบร้อย
- ๑๐.๓ บุคลากรสามารถปฏิบัติงานได้อย่างสะดวกรวดเร็ว และประหยัดทรัพยากร
- ๑๐.๔ บุคลากรมีจิตสำนึกและทัศนคติที่ดีในควมมีระเบียบวินัย

 ผู้เสนอโครงการ
(นายธนภณ พลายมาศ)
นักทรัพยากรบุคคลปฏิบัติการ

 ผู้เห็นชอบโครงการ
(นางปิยะนาถ พุมดวง)
นักทรัพยากรบุคคลชำนาญการพิเศษ

 ผู้อนุมัติโครงการ
(นายมนัส เทพรัักษ์)
ผู้อำนวยการกองการเจ้าหน้าที่

ด้วยกรมปศุสัตว์ได้กำหนดนโยบายให้มีการดำเนินกิจกรรม ๕ส คือ สะสาง สะดวก สะอาด สุขลักษณะ และสร้างนิสัย เพื่อเป็นพื้นฐานการพัฒนาคุณภาพการปฏิบัติงาน ในการทำงานที่จะช่วยสร้างสภาพแวดล้อมที่ดีในที่ทำงานให้เกิดบรรยากาศน่าทำงาน เกิดความสะอาดเรียบร้อยในสำนักงาน ถูกสุขลักษณะ ข้าราชการและเจ้าหน้าที่ที่มีทัศนคติที่ดีต่อหน่วยงาน สามารถใช้ศักยภาพของตนเองได้อย่างเต็มความสามารถ และจะเป็นพื้นฐานในการนำวิธีการบริหารใหม่ ๆ เข้ามาใช้ในอนาคตต่อไป ทั้งนี้ เพื่อเป็นการส่งเสริมและสนับสนุนการนำกิจกรรม ๕ส มาใช้ในการปรับปรุงประสิทธิภาพการทำงาน และพัฒนาขีดความสามารถของข้าราชการเจ้าหน้าที่ของกรมปศุสัตว์ ให้สามารถดำเนินการด้วยความเรียบร้อยและต่อเนื่อง จึงกำหนดเป็นนโยบายกรมปศุสัตว์ ดังนี้

๑. ให้ถือเป็นนโยบายสำคัญในการนำกิจกรรม ๕ส มาใช้เป็นพื้นฐานในการสร้างเสริมประสิทธิภาพและปรับปรุงคุณภาพในการปฏิบัติงานของกรมปศุสัตว์

๒. ให้หน่วยงานในสังกัดกรมปศุสัตว์ทุกหน่วยงานแต่งตั้งคณะทำงานกิจกรรม ๕ส และนำกิจกรรม ๕ส มาใช้เพื่อเป็นพื้นฐานของการปรับปรุงคุณภาพและประสิทธิภาพของการปฏิบัติงานให้สูงขึ้น

๓. ส่งเสริมและสนับสนุนให้ข้าราชการและพนักงานของกรมปศุสัตว์ได้เรียนรู้ทุกคน และตระหนักในความสำคัญ ในการนำกิจกรรม ๕ส มาปรับใช้ในการปฏิบัติงานอย่างจริงจังและต่อเนื่อง เสมือนหนึ่งเป็นภารกิจประจำ

๔. จัดให้มีการประชุมเพื่อนำเสนอผลงานการดำเนินกิจกรรม ๕ส เพื่อแลกเปลี่ยนความรู้และประสบการณ์ตลอดจนเผยแพร่ไปสู่หน่วยงานอื่น ๆ ต่อไป

๕. จัดให้มีระบบการติดตามและประเมินผลการดำเนินกิจกรรม ๕ส เป็นระยะ ๆ อย่างต่อเนื่อง เพื่อนำผลไปปรับปรุงกิจกรรมให้มีประสิทธิภาพยิ่งขึ้น

๖. ให้ผู้บังคับบัญชาทุกระดับ ติดตาม กำกับ ดูแล รวมทั้งให้คำแนะนำในการดำเนินกิจกรรมและร่วมในการแก้ไขปัญหาอย่างใกล้ชิด

สำหรับผลการดำเนินโครงการปรับปรุงสภาพแวดล้อมด้วยกิจกรรม ๕ส กรมปศุสัตว์ ประจำปี ๒๕๖๖ ได้มีคณะอนุกรรมการตรวจติดตามและประเมินผลการดำเนินกิจกรรม ๕ส ส่วนกลาง จำนวน ๑๒ ท่าน ทำหน้าที่ตรวจให้คะแนนและตัดสิน ให้คำปรึกษา ให้ความรู้เกี่ยวกับกิจกรรม ๕ส และให้ข้อคิดเห็นหรือข้อเสนอแนะเป็นลายลักษณ์อักษร ซึ่งมีรายชื่อดังต่อไปนี้

- | | | |
|-----------------------------|---|----------------------------|
| ๑. นายแสนศักดิ์ นาคะวิสุทธิ | หัวหน้ากลุ่มพัฒนาวิชาการปศุสัตว์
กลุ่มพัฒนาวิชาการปศุสัตว์ | ประธานตัวแทน
อนุกรรมการ |
| ๒. นางสาวพัชมน เจริญสวัสดิ์ | นักวิชาการเงินและบัญชีชำนาญการพิเศษ
กองคลัง | ตัวแทนอนุกรรมการ |
| ๓. นายแสงชัย ธิติชาอุทกมล | นายสัตวแพทย์ชำนาญการพิเศษ
สำนักควบคุม ป้องกัน และบำบัดโรคสัตว์ | ตัวแทนอนุกรรมการ |
| ๔. นายถนอม น้อยหอม | นายสัตวแพทย์ชำนาญการพิเศษ
ศูนย์เทคโนโลยีสารสนเทศและการสื่อสาร | ตัวแทนอนุกรรมการ |
| ๕. นางสุภานันท์ บุญญาญจน | นายสัตวแพทย์ชำนาญการพิเศษ
สำนักพัฒนาระบบและรับรองมาตรฐานสินค้าปศุสัตว์ | ตัวแทนอนุกรรมการ |

๖. ว่าที่ร้อยตรี พิชิตพล กันทะ นักวิเคราะห์นโยบายและแผนชำนาญการพิเศษ ตัวแทนอนุกรรมการ
สำนักงานเลขาธิการกรม
๗. นางมณีรัตน์ งานพิพัฒน์มงคล นักวิเคราะห์นโยบายและแผนชำนาญการพิเศษ ตัวแทนอนุกรรมการ
กองแผนงาน
๘. นางสาวเนาวรัตน์ กำภูศิริ นายสัตวแพทย์ชำนาญการพิเศษ ตัวแทนอนุกรรมการ
สำนักตรวจสอบคุณภาพสินค้าปศุสัตว์
๙. นางสาวสุพายา ตรีภมล เกษัชกรชำนาญการ ตัวแทนอนุกรรมการ
สำนักเทคโนโลยีชีวภัณฑ์สัตว์
๑๐. นางสาวผกามาส รุ่งเรือง นักวิชาการสัตวบาลปฏิบัติการ ตัวแทนอนุกรรมการ
กองควบคุมอาหารและยาสัตว์
๑๑. นางปิยะนาถ พุมดวง นักทรัพยากรบุคคลชำนาญการพิเศษ ตัวแทนอนุกรรมการ
กองการเจ้าหน้าที่ และเลขานุการ
๑๒. นางสาวพิชามญช์ ตั้งอัมพรไพศาลนักจัดการงานทั่วไป ผู้ช่วยเลขานุการ
กองการเจ้าหน้าที่

ตัวแทนคณะอนุกรรมการตรวจติดตามและประเมินผลการดำเนินกิจกรรม ๕๘ ส่วนกลาง ได้ดำเนินการออกตรวจติดตามหน่วยงานส่วนกลาง จำนวน ๒๕ หน่วยงาน ในระหว่างวันที่ ๑๘ กรกฎาคม ๒๕๖๖ ถึงวันที่ ๑๐ สิงหาคม ๒๕๖๖ และในวันที่ ๑๗ สิงหาคม ๒๕๖๖ ดำเนินการสรุปผลการตรวจติดตามในการจัดอันดับ และจัดระดับกลุ่มตามเกณฑ์การให้คะแนน พร้อมทั้งแสดงความคิดเห็นเพื่อให้หน่วยงานนำไปพัฒนา ปรับปรุง/แก้ไขต่อไป ซึ่งผลสรุปการให้คะแนนหน่วยงานส่วนกลาง ปรากฏดังตารางต่อไปนี้

ตารางสรุปผลการจัดลำดับกลุ่มกิจกรรม ๕๘ หน่วยงานส่วนกลาง

ลำดับที่	หน่วยงาน	คะแนน	ระดับ
๑	กองการเจ้าหน้าที่	๒๓.๒๙	ดีเด่น
๒	สำนักตรวจสอบคุณภาพสินค้าปศุสัตว์	๒๓.๐๐	ดีเด่น
๓	สถาบันสุขภาพสัตว์แห่งชาติ	๒๒.๕๗	ดีเด่น
๔	กองคลัง	๒๒.๒๐	ดีเด่น
๕	ศูนย์เทคโนโลยีสารสนเทศและการสื่อสาร	๒๑.๑๔	ดีเด่น
๖	สำนักเทคโนโลยีชีวภัณฑ์สัตว์	๑๙.๔๒	ดี
๗	สำนักพัฒนาอาหารสัตว์	๑๙.๒๑	ดี
๘	กองสารวัตรและกักกัน	๑๙.๐๖	ดี
๙	สำนักเทคโนโลยีชีวภาพการผลิตปศุสัตว์	๑๘.๙๓	ดี
๑๐	สำนักควบคุม ป้องกัน และบำบัดโรคสัตว์	๑๘.๖๔	ดี
๑๑	สำนักพัฒนาระบบและรับรองมาตรฐานสินค้าปศุสัตว์	๑๘.๒๙	ดี
๑๒	กองแผนงาน	๑๘.๐๐	ดี
๑๓	กองสวัสดิภาพสัตว์และสัตวแพทย์บริการ	๑๗.๙๔	ดี
๑๔	สำนักพัฒนาพันธุ์สัตว์	๑๗.๘๕	ดี
๑๕	กลุ่มตรวจสอบภายใน	๑๗.๗๕	ดี
๑๖	สำนักงานเลขานุการกรม	๑๗.๕๐	ดี
๑๗	สำนักกฎหมาย	๑๗.๓๘	ดี
๑๘	กองควบคุมอาหารและยาสัตว์	๑๗.๓๑	ดี
๑๙	กลุ่มพัฒนาระบบบริหาร	๑๗.๑๗	ดี
๒๐	กองความร่วมมือด้านการปศุสัตว์ระหว่างประเทศ	๑๖.๙๐	ดี
๒๑	กองส่งเสริมและพัฒนาการปศุสัตว์	๑๖.๕๐	ดี
๒๒	กองผลิตภัณฑ์ปศุสัตว์	๑๕.๑๗	พอใช้
๒๓	สำนักงานปศุสัตว์พื้นที่กรุงเทพมหานคร	๑๑.๙๓	พอใช้
๒๔	กลุ่มพัฒนาวิชาการปศุสัตว์	๑๑.๕๘	พอใช้
๒๕	กองงานพระราชดำริและกิจกรรมพิเศษ	๑๑.๔๔	พอใช้

หมายเหตุ

“ดีเด่น” หมายถึง หน่วยงานดำเนินกิจกรรม ๕๘ ได้สูงกว่ามาตรฐานกลางที่กำหนด

“ดี” หมายถึง หน่วยงานดำเนินกิจกรรม ๕๘ เป็นไปตามมาตรฐานกลางที่กำหนด

“พอใช้” หมายถึง หน่วยงานดำเนินกิจกรรม ๕๘ ได้ไม่ถึงเกณฑ์มาตรฐานกลางที่กำหนด

การวิเคราะห์ข้อมูลการดำเนินงานกิจกรรม ๕ส ส่วนกลาง กรมปศุสัตว์

จากผลการดำเนินงานกิจกรรม ๕ส กรมปศุสัตว์ ตลอดระยะเวลาหลายปีที่ผ่านมา มีการตรวจติดตามและประเมินผลอย่างต่อเนื่อง ซึ่งภาพรวมของหน่วยงานกรมปศุสัตว์ยังไม่เป็นไปในทิศทางเดียวกันตามที่กรมมีนโยบายและเป้าหมายการปรับปรุงสภาพแวดล้อมในการทำงานด้วยกิจกรรม ๕ส ภายใต้มาตรฐานกลาง การจัดพื้นที่ ๕ส กองการเจ้าหน้าที่ จึงจัดทำข้อมูลสถิติจากคะแนนการประเมินผล ประจำปี ๒๕๖๓ และปี ๒๕๖๕ - ๒๕๖๖ มาแปลงผลเป็นแผนภาพ ด้วยการแทนค่าข้อมูล โดยมีวัตถุประสงค์เพื่อเปรียบเทียบ แสดงแนวโน้ม แสดงพัฒนาการความก้าวหน้าของกรมปศุสัตว์และพัฒนาการความก้าวหน้าของหน่วยงานส่วนกลาง ผ่านการดำเนินงานกิจกรรม ๕ส และเพื่อนำเสนอข้อมูลให้ผู้บริหารและบุคลากรกรมปศุสัตว์สามารถเข้าใจง่ายด้วยการแสดงแผนภาพในรูปแบบหลากหลายมิติ เพื่อจะเป็นประโยชน์ต่อไป

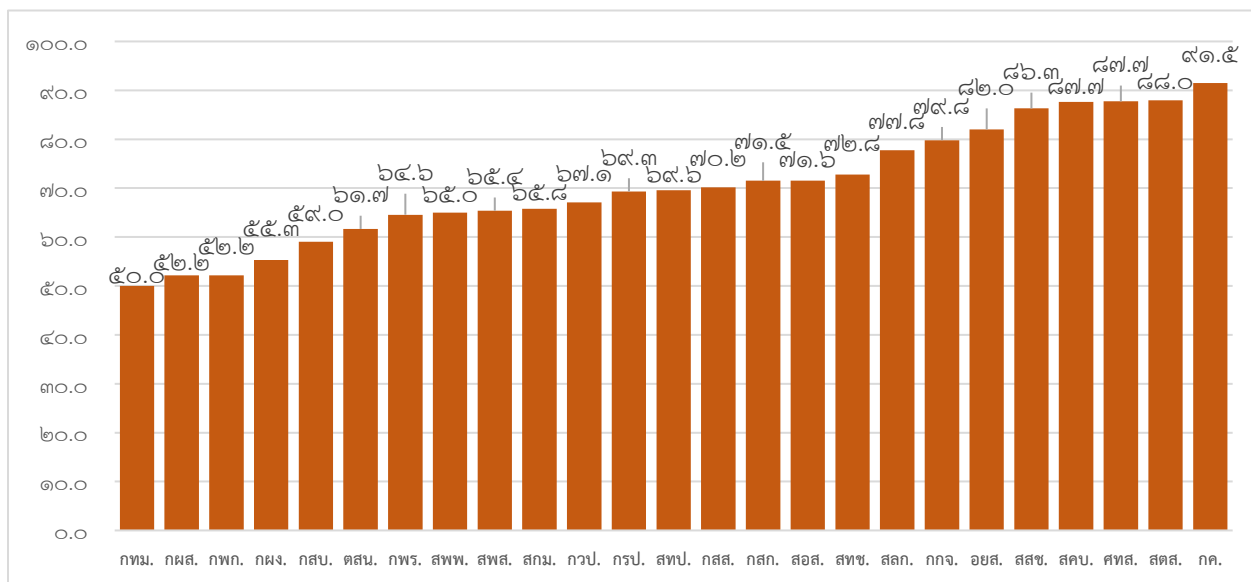
สำหรับปี ๒๕๖๔ ได้ยกเลิกการเข้าตรวจติดตาม ฯ ของหน่วยงานส่วนกลาง เนื่องจากสถานการณ์การแพร่ระบาดของโรคติดเชื้อไวรัสโคโรนา ๒๐๑๙ (COVID-19) กองการเจ้าหน้าที่ จึงตรวจติดตามผลการดำเนินงานของหน่วยงานส่วนกลางและส่วนภูมิภาคผ่านการรายงานประจำปีพร้อมให้ข้อเสนอแนะต่างๆ เพื่อให้หน่วยงานนำข้อเสนอแนะไปปรับปรุงพัฒนาต่อไป ทั้งนี้ การวิเคราะห์ข้อมูลการดำเนินงานกิจกรรม ๕ส ส่วนกลาง ประจำปี ๒๕๖๓ และ ๒๕๖๕ - ๒๕๖๖ ประกอบด้วย

๑. ข้อมูลคะแนนกิจกรรม ๕ส ส่วนกลาง ประจำปี ๒๕๖๓ และ ๒๕๖๕ - ๒๕๖๖
๒. ข้อมูลการเปรียบเทียบคะแนนกิจกรรม ๕ส ส่วนกลาง ระหว่างปี ๒๕๖๕ - ๒๕๖๖
๓. ข้อมูลการเปรียบเทียบคะแนนกิจกรรม ๕ส ส่วนกลาง ตามมาตรฐานกลาง ระหว่างปี ๒๕๖๕ - ๒๕๖๖
๔. ข้อมูลการเปรียบเทียบคะแนนกิจกรรม ๕ส ตามรายชื่อหน่วยงาน ระหว่างปี ๒๕๖๓ ๒๕๖๕ และปี ๒๕๖๖
๕. ข้อมูลการเปรียบเทียบคะแนนกิจกรรม ๕ส ประจำปี ๒๕๖๖ ระหว่างหน่วยงานกับคะแนนเฉลี่ยภาพรวมกรม ฯ

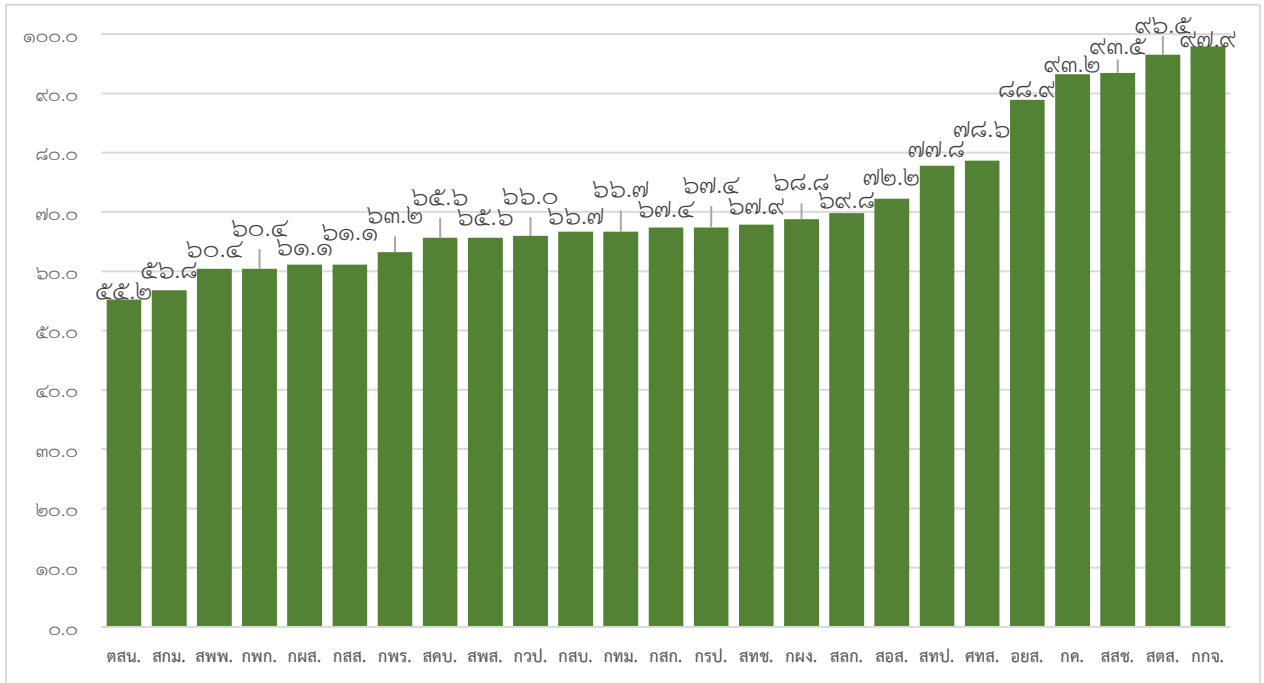
๑. ข้อมูลคะแนนกิจกรรม ๕ส ส่วนกลาง ประจำปี ๒๕๖๓ และ ๒๕๖๕ - ๒๕๖๖

เกณฑ์การให้คะแนนประจำปี ๒๕๖๓ มีจำนวน ๒๖ ข้อ ข้อละ ๔ คะแนน (รวมเป็น ๑๐๔ คะแนน)

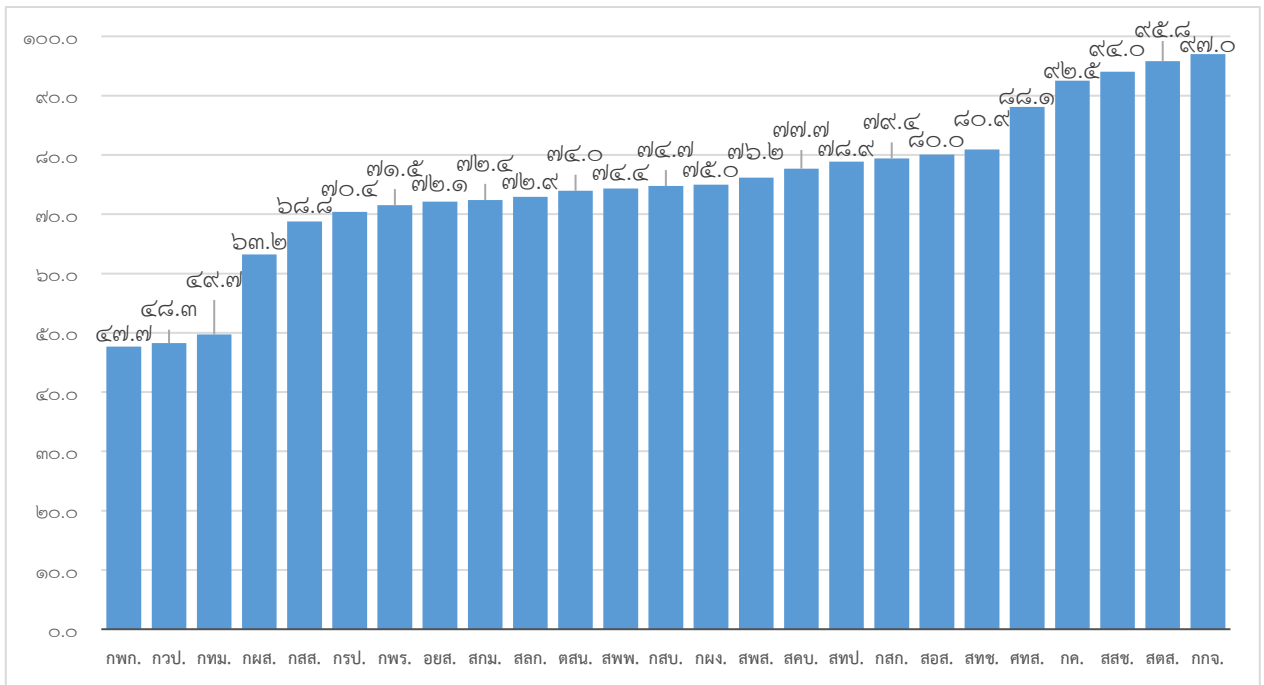
เกณฑ์การให้คะแนนประจำปี ๒๕๖๕ - ๒๕๖๖ มีจำนวน ๖ หัวข้อ หัวข้อละ ๔ คะแนน (รวมเป็น ๒๔ คะแนน) จากนั้นนำคะแนนของแต่ละปี มาหาค่าเฉลี่ย (ร้อยละ) เพื่อทำการเปรียบเทียบ ซึ่งแสดงผลได้ดังนี้



แผนภูมิที่ ๑ แสดงผลคะแนนกิจกรรม ๕ส ส่วนกลาง ประจำปี ๒๕๖๓



แผนภูมิที่ ๒ แสดงผลคะแนนกิจกรรม ๕ ส่วนกลาง ประจำปี ๒๕๖๕



แผนภูมิที่ ๓ แสดงผลคะแนนกิจกรรม ๕ ส่วนกลาง ปี ๒๕๖๖

๒. ข้อมูลการเปรียบเทียบคะแนนกิจกรรม ๕ส ส่วนกลาง ระหว่างปี ๒๕๖๕ - ๒๕๖๖

เมื่อนำผลคะแนนปี ๒๕๖๖ มาเปรียบเทียบกับผลคะแนนปี ๒๕๖๕ โดยคำนวณออกมาเป็นคะแนนเฉลี่ย (ร้อยละ) และนำมาหาค่าความเปลี่ยนแปลง ตามแผนภูมิที่ ๔



แผนภูมิที่ ๔ แสดงผลการเปรียบเทียบร้อยละของการเปลี่ยนแปลง ระหว่างปี ๒๕๖๕ - ๒๕๖๖

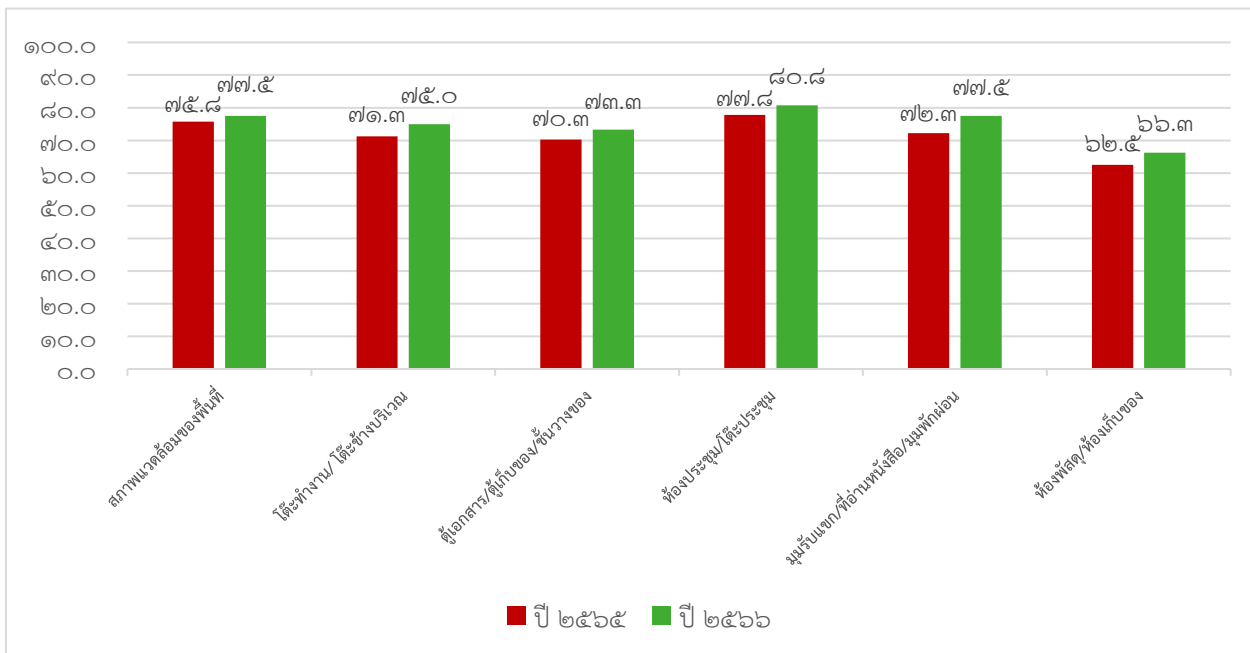
จากแผนภูมิที่ ๔ พบว่า มีหน่วยงานที่มีการเปลี่ยนแปลงที่ดีขึ้น จำนวน ๑๘ หน่วยงาน และมีหน่วยงานที่มีการเปลี่ยนแปลงลดลงจากปีที่ผ่านมา จำนวน ๗ หน่วยงาน ซึ่งหน่วยงานที่มีการเปลี่ยนแปลงที่ดีขึ้น ๓ อันดับ ได้แก่ กลุ่มตรวจสอบภายใน คิดเป็นร้อยละ ๑๘.๗๕ สำนักกฎหมาย คิดเป็นร้อยละ ๑๕.๖๓ และสำนักพัฒนาพันธุ์สัตว์ คิดเป็นร้อยละ ๑๓.๙๔ ส่วนหน่วยงานที่มีการเปลี่ยนแปลงลดลงมาก ๓ อันดับ ได้แก่ กลุ่มพัฒนาวิชาการ ปศุสัตว์ คิดเป็นร้อยละ -๑๗.๗๑ สำนักงานปศุสัตว์พื้นที่กรุงเทพมหานคร คิดเป็นร้อยละ -๑๖.๙๗ และ กองควบคุมอาหารและยาสัตว์ คิดเป็นร้อยละ -๑๖.๗๕

๓. ข้อมูลการเปรียบเทียบคะแนนกิจกรรม ๕ส ส่วนกลาง ตามมาตรฐานกลาง ระหว่างปี ๒๕๖๕ - ๒๕๖๖

เมื่อนำผลคะแนน ๕ส หน่วยงานส่วนกลาง ซึ่งแบ่งตามมาตรฐานกลาง การจัดพื้นที่ ๕ส กรมปศุสัตว์ ทั้ง ๖ ด้าน มาเปรียบเทียบผลลัพธ์โดยวัดจากค่าเฉลี่ย (ร้อยละ) ได้แก่

๑. สภาพแวดล้อมของพื้นที่
๒. โต๊ะทำงาน/ โต๊ะข้างบริเวณ
๓. ตู้เอกสาร/ ตู้เก็บของ/ ชั้นวางของ
๔. ห้องประชุม/ โต๊ะประชุม
๕. มุมรับแขก/ ที่อ่านหนังสือ/ มุมพักผ่อน
๖. ห้องพัสดุ/ ห้องเก็บของ

ตามแผนภูมิที่ ๕



แผนภูมิที่ ๕ แสดงผลการเปรียบเทียบร้อยละของการเปลี่ยนแปลง ตามมาตรฐานกลาง ๖ ด้าน ระหว่างปี ๒๕๖๕ - ๒๕๖๖

จากแผนภูมิที่ ๕ แสดงผลการเปรียบเทียบร้อยละของการเปลี่ยนแปลง ตามมาตรฐานกลาง ๖ ด้าน ระหว่างปี ๒๕๖๕ - ๒๕๖๖ หน่วยงานส่วนใหญ่สามารถดำเนินกิจกรรม ๕ส ได้คะแนนสูงสุด คือ ห้องประชุม/ โต๊ะประชุม ปี ๒๕๖๕ (คิดเป็นร้อยละ ๗๗.๘) และปี ๒๕๖๖ (คิดเป็นร้อยละ ๘๐.๘) และดำเนินกิจกรรม ๕ส ได้คะแนนต่ำที่สุด คือ ห้องพัสดุ/ห้องเก็บของ ปี ๒๕๖๕ (คิดเป็นร้อยละ ๖๒.๕) และปี ๒๕๖๖ (คิดเป็นร้อยละ ๖๖.๓)

จากการตรวจติดตามหน่วยงานส่วนกลางอย่างต่อเนื่อง พบว่า ส่วนใหญ่สถานที่ทำงานมีพื้นที่ค่อนข้างจำกัด ไม่มีพื้นที่สำหรับห้องจัดเก็บพัสดุได้เพียงพอ และเนื่องด้วยภารกิจของบางหน่วยงาน ที่ต้องลงภาคสนาม จึงมีความจำเป็นต้องนำวัสดุอุปกรณ์ต่างๆ ไว้อีกในตัว เพื่อรองรับสถานการณ์ฉุกเฉินและพร้อมปฏิบัติงานลงพื้นที่ได้ทันทั่วทั้ง

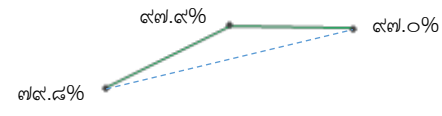
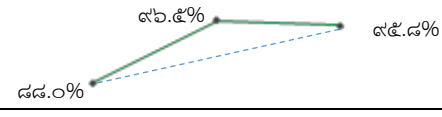
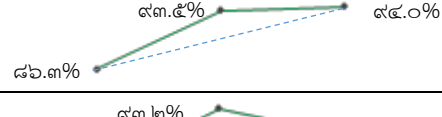

๔. ข้อมูลการเปรียบเทียบคะแนนกิจกรรม ๕ส ตามรายชื่อหน่วยงาน ระหว่างปี ๒๕๖๓ และปี ๒๕๖๕ - ๒๕๖๖

เมื่อเทียบผลลัพธ์โดยวัดจากค่าเฉลี่ยของหน่วยงานตนเองในระยะเวลา ๓ ปี เพื่อให้เห็นพัฒนาการ ความก้าวหน้าของแต่ละหน่วยงาน และเป็นการพยากรณ์ถึงแนวโน้มที่อาจเกิดขึ้นในอนาคต จึงนำผลคะแนนที่ได้ นำมาหาค่าเฉลี่ย โดยคิดเป็นคะแนนเต็ม ๑๐๐ คะแนน และจัดกลุ่มที่มีแนวโน้มในการเปลี่ยนแปลง โดยวัดจาก จุดเชื่อมของกราฟเส้นในปี ๒๕๖๓ ไปยังปี ๒๕๖๖ ซึ่งแบ่งออกได้เป็น ๓ กลุ่ม คือ

๑. กลุ่มที่มีแนวโน้มในการเปลี่ยนแปลงที่ดีขึ้นและเริ่มอยู่ในระดับมาตรฐานกลาง ๕ส กรมปศุสัตว์
๒. กลุ่มที่มีแนวโน้มในการเปลี่ยนแปลงที่ดีขึ้น
๓. กลุ่มที่มีแนวโน้มในการเปลี่ยนแปลงที่ลดลง

ตารางแสดงสถิติผลระดับคะแนนกิจกรรม ๕ส ส่วนกลาง ระหว่างปี ๒๕๖๓ และปี ๒๕๖๕ - ๒๕๖๖

กลุ่มที่ ๑ กลุ่มที่มีแนวโน้มในการเปลี่ยนแปลงที่ดีขึ้นและเริ่มอยู่ในระดับมาตรฐานกลาง ๕ส กรมปศุสัตว์ (๔ หน่วยงาน)

ลำดับ	หน่วยงาน	ผลคะแนน (ร้อยละ)			ผลคะแนน (กราฟเส้น)		
		ปี ๒๕๖๓	ปี ๒๕๖๕	ปี ๒๕๖๖	ปี ๒๕๖๓	ปี ๒๕๖๕	ปี ๒๕๖๖
๑	กกจ.	๗๙.๘	๙๗.๙	๙๗.๐			
๒	สตส.	๘๘.๐	๙๖.๕	๙๕.๘			
๓	สสช.	๘๖.๓	๙๓.๕	๙๔.๐			
๔	กค.	๙๑.๕	๙๓.๒	๙๒.๕			

กลุ่มที่ ๒ กลุ่มที่มีแนวโน้มในการเปลี่ยนแปลงที่ดีขึ้น (๑๔ หน่วยงาน)

ลำดับ	หน่วยงาน	ผลคะแนน (ร้อยละ)			ผลคะแนน (กราฟเส้น)		
		ปี ๒๕๖๓	ปี ๒๕๖๔	ปี ๒๕๖๖	ปี ๒๕๖๓	ปี ๒๕๖๔	ปี ๒๕๖๖
๑	ศทส.	๘๗.๗	๗๘.๖	๘๘.๑			
๒	สทช.	๗๒.๘	๖๗.๙	๘๐.๙			
๓	สออส.	๗๑.๖	๗๒.๒	๘๐.๐			
๔	กสก.	๗๑.๕	๖๗.๔	๗๙.๔			
๕	สทป.	๖๙.๖	๗๗.๘	๗๘.๙			
๖	สพส.	๖๕.๔	๖๕.๖	๗๖.๒			
๗	กผง.	๕๕.๓	๖๘.๘	๗๕.๐			
๘	กสป.	๕๙.๐	๖๖.๗	๗๔.๗			
๙	สพพ.	๖๕.๐	๖๐.๔	๗๔.๔			
๑๐	ตสน.	๖๑.๗	๕๕.๒	๗๔.๐			
๑๑	สกม.	๖๕.๘	๕๖.๘	๗๒.๔			
๑๒	กพร.	๖๔.๖	๖๓.๒	๗๑.๕			
๑๓	กรป.	๖๙.๓	๖๗.๔	๗๐.๔			
๑๔	กผส.	๕๒.๒	๖๑.๑	๖๓.๒			

กลุ่มที่ ๓ กลุ่มที่มีแนวโน้มในการเปลี่ยนแปลงที่ลดลง (๗ หน่วยงาน)

ลำดับ	หน่วยงาน	ผลคะแนน (ร้อยละ)			ผลคะแนน (กราฟเส้น)		
		ปี ๒๕๖๓	ปี ๒๕๖๕	ปี ๒๕๖๖	ปี ๒๕๖๓	ปี ๒๕๖๕	ปี ๒๕๖๖
๑	สคป.	๘๗.๗	๖๕.๖	๗๗.๗			
๒	สลก.	๗๗.๘	๖๙.๘	๗๒.๙			
๓	อยยส.	๘๒.๐	๘๘.๙	๗๒.๑			
๔	กสส.	๗๐.๒	๖๑.๑	๖๘.๘			
๕	กวป.	๖๗.๑	๖๖.๐	๔๘.๓			
๖	กทม.	๕๐.๐	๖๖.๗	๔๙.๗			
๗	กพก.	๕๒.๒	๖๐.๔	๔๗.๗			

หมายเหตุ : เกณฑ์การให้คะแนน ปี ๒๕๖๓ และปี ๒๕๖๕ - ๒๕๖๖ ต่างกัน ดังนี้

เกณฑ์การให้คะแนน ปี ๒๕๖๓

เป็นการให้คะแนนรายข้อ (ข้อละ ๔ คะแนน X ๒๖ ข้อ = ๑๐๔ คะแนน) จากนั้นนำผลคะแนนรวมมาหาค่าเฉลี่ยร้อยละ โดยแบ่งช่วงเกณฑ์การประเมินผล ดังนี้

คะแนนรวม ๙๐ - ๑๐๐ % หมายถึง ดีมาก คะแนนรวม ๗๐ - ๘๙ % หมายถึง ดี
 คะแนนรวม ๕๐ - ๖๙ % หมายถึง พอใช้ คะแนนรวม ๑ - ๔๙ % หมายถึง ต้องปรับปรุง

เกณฑ์การให้คะแนน ปี ๒๕๖๕ - ๒๕๖๖

เป็นการให้คะแนนภาพรวมตามหัวข้อมาตรฐานกลาง (ข้อละ ๔ คะแนน X ๖ ข้อ = ๒๔ คะแนน) โดยแบ่งช่วงเกณฑ์การประเมินผล ดังนี้

คะแนนรวม ๒๐.๐๐ - ๒๔.๐๐ คะแนน หมายถึง ดีมาก
 คะแนนรวม ๑๖.๐๐ - ๑๙.๙๙ คะแนน หมายถึง ดี
 คะแนนรวม ๐ - ๑๕.๙๙ คะแนน หมายถึง พอใช้

จากตารางแสดงสถิติผลระดับคะแนนกิจกรรม ๕๙ ส่วนกลาง ระหว่างปี ๒๕๖๓ และปี ๒๕๖๕ - ๒๕๖๖ พบว่า มีหน่วยงานที่มีผลคะแนนเป็นไปในทิศทางที่ดีขึ้น และลดลง โดยสามารถแบ่งออกเป็น ๓ กลุ่ม ดังนี้

กลุ่มที่ ๑ หน่วยงานที่มีแนวโน้มในการเปลี่ยนแปลงที่ดีขึ้นและเริ่มอยู่ในระดับมาตรฐานกลาง ๕ส กรมปศุสัตว์ จำนวน ๔ หน่วยงาน เป็นหน่วยงานที่มีผลคะแนนที่เพิ่มขึ้น และรักษาระดับคะแนน ซึ่งอาจเกิดจากมีการดำเนินกิจกรรม ๕ส อย่างต่อเนื่อง และยังคงรักษามาตรฐานของหน่วยงานอยู่เสมอ

กลุ่มที่ ๒ หน่วยงานที่มีแนวโน้มในการเปลี่ยนแปลงที่ดีขึ้น จำนวน ๑๔ หน่วยงาน เป็นหน่วยงานที่มีผลคะแนนที่เพิ่มขึ้นจากปีที่ผ่านมา และยังสามารถยกระดับคะแนนของหน่วยงานได้เพิ่มขึ้นอีก ซึ่งอาจเกิดจากการดำเนินกิจกรรม ๕ส ตามมาตรฐานกลางเพิ่มขึ้นบางส่วน ไม่ครบทั้งหมด

กลุ่มที่ ๓ หน่วยงานที่มีแนวโน้มในการเปลี่ยนแปลงที่ลดลง จำนวน ๗ หน่วยงาน เป็นหน่วยงานที่มีผลคะแนนที่ลดลงหรือเพิ่มขึ้นสลับกัน แต่มีแนวโน้มที่ผลคะแนนจะลดลง ซึ่งอาจเกิดจากมีการดำเนินกิจกรรม ๕ส ลดลง ไม่ต่อเนื่อง ไม่ได้ให้ความสำคัญ ไม่ปรับปรุงหรือแก้ไข และพัฒนาอย่างจริงจัง

ทั้งนี้ การวิเคราะห์ข้อมูลดังกล่าวเป็นการพยากรณ์แนวโน้มที่อาจเกิดขึ้นเท่านั้น หากหน่วยงานมีการปรับปรุงและพัฒนาอย่างต่อเนื่องให้เป็นไปตามมาตรฐานกลาง การจัดพื้นที่ ๕ส ที่กรมปศุสัตว์กำหนด จะทำให้การพยากรณ์ดังกล่าวไม่เป็นจริง ซึ่งผลลัพธ์ดังกล่าวจะเป็นประโยชน์แก่หน่วยงานและเจ้าหน้าที่ ทำให้การทำงานมีประสิทธิภาพมากยิ่งขึ้น ตลอดจนส่งผลถึงคุณภาพชีวิตที่ดีของผู้ปฏิบัติงาน

๕. ข้อมูลการเปรียบเทียบคะแนนกิจกรรม ๕ส ประจำปี ๒๕๖๖ ระหว่างหน่วยงานกับคะแนนเฉลี่ยภาพรวมกรม ฯ

เมื่อนำคะแนนหน่วยงานประจำปี ๒๕๖๖ เปรียบเทียบกับคะแนนเฉลี่ยภาพรวมกรม ฯ ทั้ง ๖ ด้าน คิดเป็นร้อยละ ๗๕.๐๓

ตารางแสดงจำนวนหน่วยงานที่มีคะแนนเฉลี่ยมากกว่าและน้อยกว่าภาพรวมกรม ฯ

ลำดับ	หน่วยงานที่ได้คะแนนเฉลี่ยมากกว่าภาพรวมกรม ฯ	หน่วยงานที่ได้คะแนนเฉลี่ยน้อยกว่าภาพรวมกรม ฯ
๑	กกจ. มากกว่าร้อยละ ๒๑.๙๙	กผง. น้อยกว่าร้อยละ -๐.๐๓
๒	สตส. มากกว่าร้อยละ ๒๐.๘๐	กสบ. น้อยกว่าร้อยละ -๐.๒๙
๓	สสช. มากกว่าร้อยละ ๑๙.๐๒	สพพ. น้อยกว่าร้อยละ -๐.๖๗
๔	กค. มากกว่าร้อยละ ๑๗.๔๗	ตสน. น้อยกว่าร้อยละ -๑.๐๗
๕	ศทส. มากกว่าร้อยละ ๑๓.๐๗	สลก. น้อยกว่าร้อยละ -๒.๑๑
๖	สทช. มากกว่าร้อยละ ๕.๘๗	สกม. น้อยกว่าร้อยละ -๒.๖๓
๗	สอส. มากกว่าร้อยละ ๕.๐๑	อยส. น้อยกว่าร้อยละ -๒.๘๙
๘	กสก. มากกว่าร้อยละ ๔.๔๐	กพร. น้อยกว่าร้อยละ -๓.๕๐
๙	สทป. มากกว่าร้อยละ ๓.๘๖	กรป. น้อยกว่าร้อยละ -๔.๖๑
๑๐	สคบ. มากกว่าร้อยละ ๒.๖๕	กสส. น้อยกว่าร้อยละ -๖.๒๘
๑๑	สพส. มากกว่าร้อยละ ๑.๑๖	กผส. น้อยกว่าร้อยละ -๑๑.๘๔
๑๒	-	กทม. น้อยกว่าร้อยละ -๒๕.๓๓
๑๓	-	กวป. น้อยกว่าร้อยละ -๒๖.๗๗
๑๔	-	กพก. น้อยกว่าร้อยละ -๒๗.๓๗
รวม	๑๑ หน่วยงาน	๑๔ หน่วยงาน

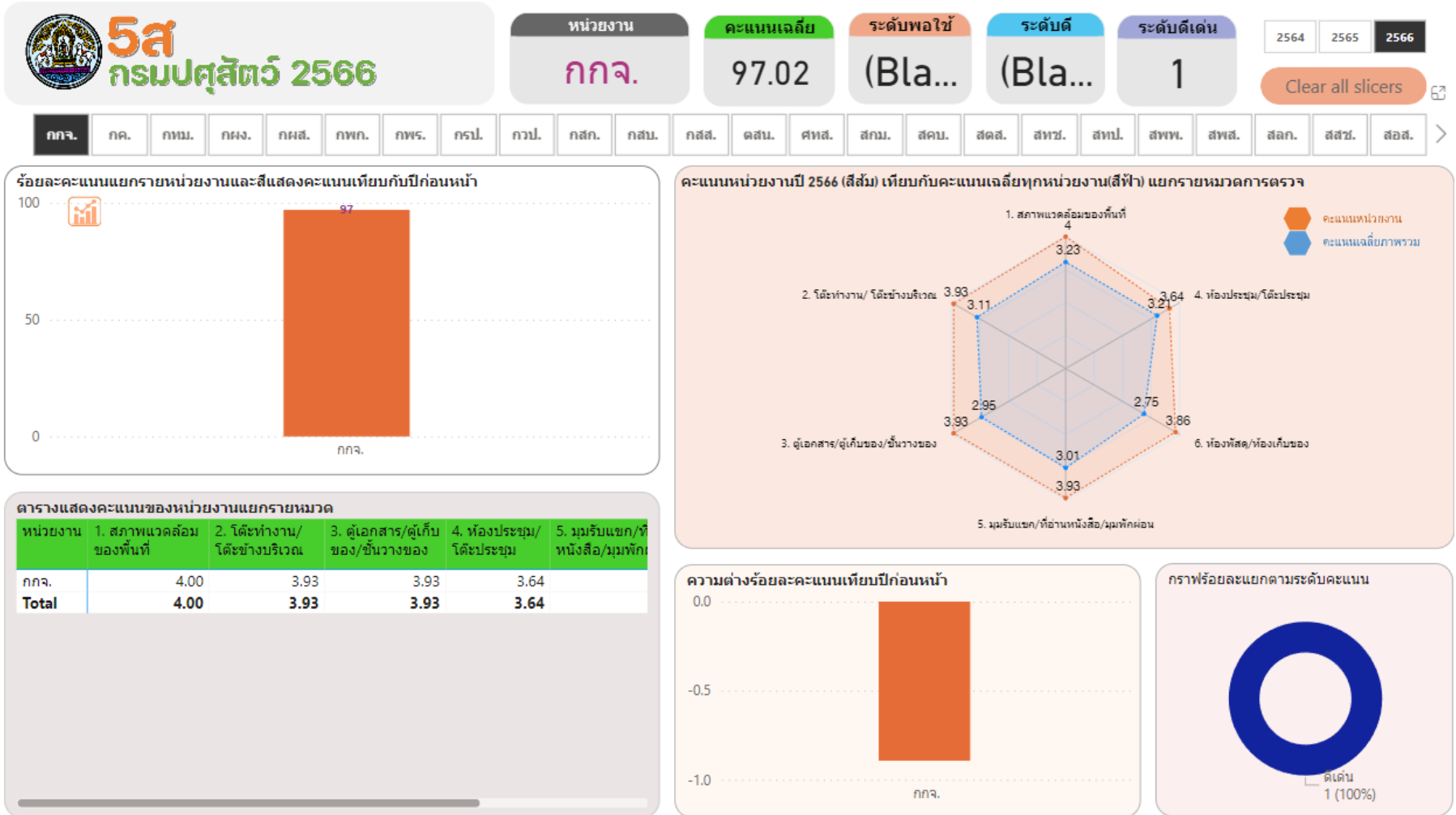
จากตารางแสดงจำนวนหน่วยงานที่มีคะแนนเฉลี่ยมากกว่าและน้อยกว่าภาพรวมกรม ฯ พบว่ามีหน่วยงานที่ได้คะแนนเฉลี่ยมากกว่าภาพรวมกรม ฯ จำนวน ๑๑ หน่วยงาน และหน่วยงานที่ได้คะแนนเฉลี่ยน้อยกว่าภาพรวมกรม ฯ จำนวน ๑๔ หน่วยงาน ซึ่งหากพิจารณารายหน่วยงานสามารถแสดงข้อมูลและแผนภาพได้ดังต่อไปนี้

กราฟแสดงข้อมูลและแผนภาพการดำเนินกิจกรรม ๕ส ของหน่วยงานส่วนกลาง ปี ๒๕๖๖ และปีย้อนหลัง
สามารถดูได้ที่เว็บไซต์ bit.ly/3ESLOHE หรือสแกน QR Code ดังนี้



กราฟแสดงข้อมูลและแผนภาพการดำเนินงาน ๕ส ของหน่วยงานส่วนกลาง

๑. กองการเจ้าหน้าที่ (กกจ.)



๒. สำนักตรวจสอบคุณภาพสินค้าปศุสัตว์ (สตส.)



5ส
กรมปศุสัตว์ 2566

หน่วยงาน
สตส.

คะแนนเฉลี่ย
95.83

ระดับพอใช้
(Bla...


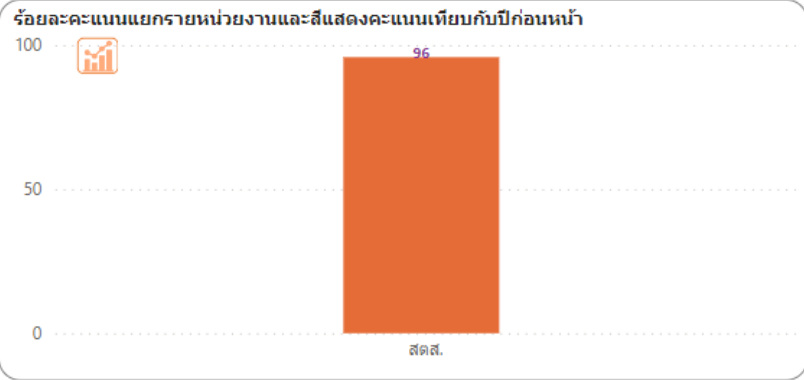
ระดับดี
(Bla...

ระดับดีเด่น
1

2564 2565 **2566**

Clear all slicers

- กกจ. กค. กทม. กผง. กผส. กพท. กพร. กรป. กวป. กสก. กสบ. กสส. ดสน. ศทส. สกม. สคบ. **สตส.** สทช. สทป. สทพ. สทส. สลก. สสช. สอส. >



ตารางแสดงคะแนนของหน่วยงานแยกหมวด

หน่วยงาน	1. สภาพแวดล้อมของพื้นที่	2. โต๊ะทำงาน/โต๊ะข้างบริเวณ	3. ตู้เอกสาร/ตู้เก็บของ/ชั้นวางของ	4. ห้องประชุม/โต๊ะประชุม	5. มุมรับแขก/ที่อ่านหนังสือ/มุมพักผ่อน
สตส.	4.00	3.94	3.88	3.69	3.69
Total	4.00	3.94	3.88	3.69	3.69



๓. สถาบันสุขภาพสัตว์แห่งชาติ (สสช.)



5ส
กรมปศุสัตว์ 2566

หน่วยงาน
สสช.

คะแนนเฉลี่ย
94.05

ระดับพอใช้
(Bla...)


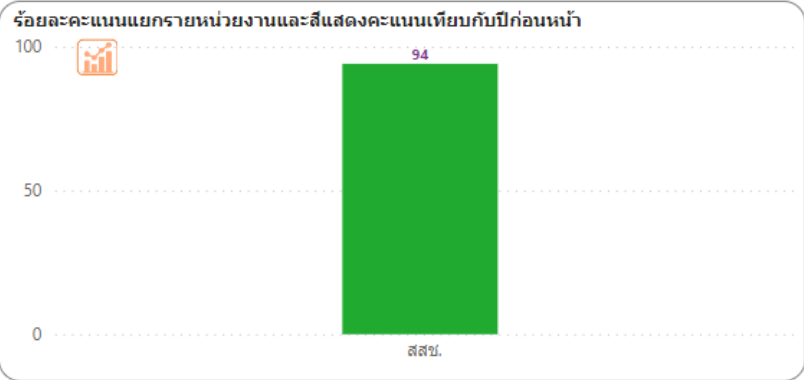
ระดับดี
(Bla...)

ระดับดีเด่น
1

2564 2565 2566

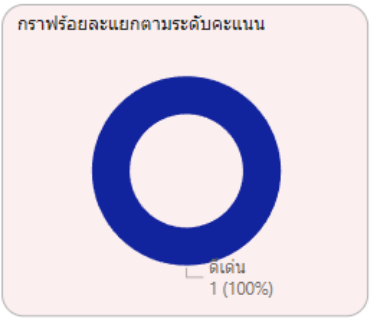
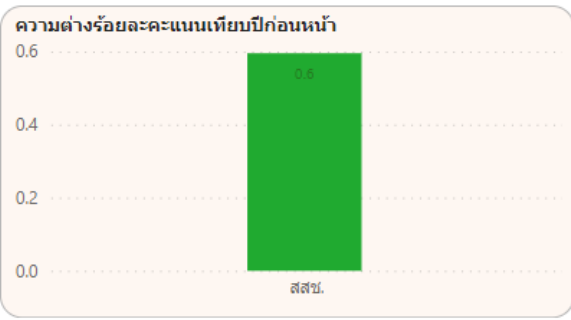
Clear all slicers

- กกจ.
- กค.
- กทม.
- กผง.
- กผส.
- กพท.
- กพร.
- กรป.
- กwap.
- กสก.
- กสน.
- กสส.
- ดสน.
- ศทส.
- สภม.
- สคบ.
- สคส.
- สทช.
- สทป.
- สพพ.
- สพส.
- สลก.
- สสช.**
- สอส.



ตารางแสดงคะแนนของหน่วยงานแยกหมวด

หน่วยงาน	1. สภาพแวดล้อมของพื้นที่	2. โต๊ะทำงาน/ โต๊ะข้างบริเวณ	3. ตู้เอกสาร/ตู้เก็บของ/ชั้นวางของ	4. ห้องประชุม/ โต๊ะประชุม	5. มุมรับแขก/ที่หนังสือ/มุมพักผ่อน
สสช.	4.00	3.57	3.50	3.86	
Total	4.00	3.57	3.50	3.86	



๔. กองคลัง (กค.)



5ส
กรมปศุสัตว์ 2566

หน่วยงาน
กค.

คะแนนเฉลี่ย
92.50

ระดับพอใจ
(Bla...


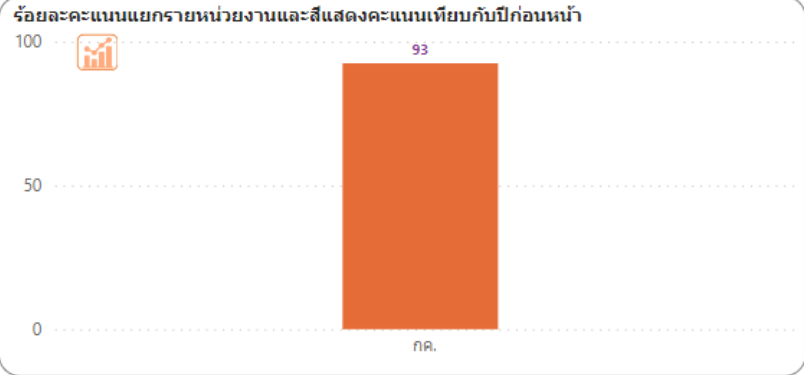
ระดับดี
(Bla...

ระดับดีเด่น
1

2564 2565 **2566**

Clear all slicers

- กกจ.
- กค.**
- กคช.
- กคผ.
- กคส.
- กคท.
- กคพ.
- กคป.
- กคภ.
- กคส.
- คสส.
- คสน.
- คทส.
- สคภ.
- สคณ.
- สคส.
- สทช.
- สทป.
- สทพ.
- สทส.
- สลก.
- สสช.
- สอส.



ตารางแสดงคะแนนของหน่วยงานแยกทั้งหมด

หน่วยงาน	1. สภาพแวดล้อมของพื้นที่	2. โต๊ะทำงาน/ โต๊ะข้างบริเวณ	3. ตู้เอกสาร/ตู้เก็บของ/ชั้นวางของ	4. ห้องประชุม/ โต๊ะประชุม	5. มุมรับแขก/ที่อ่านหนังสือ/มุมพักผ่อน
กค.	3.90	3.90	3.70	3.70	3.70
Total	3.90	3.90	3.70	3.70	3.70



๕. ศูนย์เทคโนโลยีสารสนเทศและการสื่อสาร (ศทส.)



5 ปี
ครบปี ๒๕๖๖

หน่วยงาน
ศทส.

คะแนนเฉลี่ย
88.10

ระดับพอใช้
(Bla...


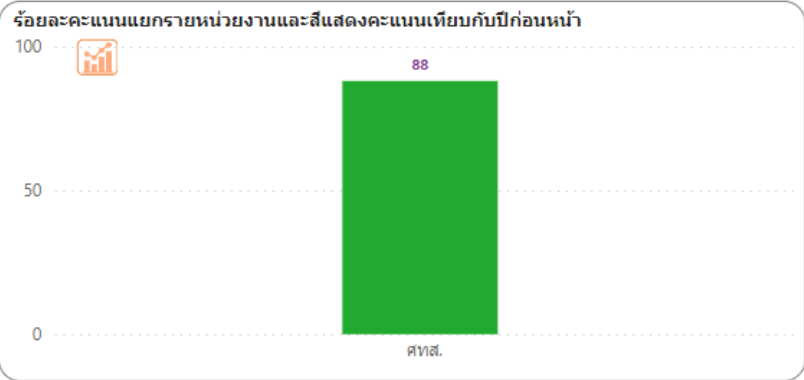
ระดับดี
(Bla...

ระดับดีเด่น
1

2564 2565 2566

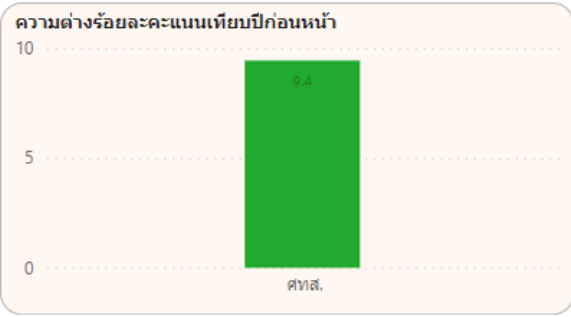
Clear all slicers

- กศจ. กค. กทม. กผง. กผส. กพท. กพร. กรป. กวป. กสก. กสน. กสส. ดสน. **ศทส.** สกม. สคบ. สดส. สทช. สทป. สทพ. สทส. สลก. สสช. สอส. >




ตารางแสดงคะแนนของหน่วยงานแยกหมวด

หน่วยงาน	1. สภาพแวดล้อมของพื้นที่	2. โต๊ะทำงาน/ โต๊ะข้างบริเวณ	3. ผู้เอกสาร/ผู้เก็บของ/ชั้นวางของ	4. ห้องประชุม/ โต๊ะประชุม	5. มุมรับแขก/ที่อ่านหนังสือ/มุมพักผ่อน
ศทส.	3.86	3.43	3.29	4.00	
Total	3.86	3.43	3.29	4.00	



๒. สำนักเทคโนโลยีชีวภัณฑ์สัตว์ (สทช.)



5S
กรมปศุสัตว์ 2566

หน่วยงาน
สทช.

คะแนนเฉลี่ย
80.90

ระดับพอใช้
(Bla...

ระดับดี
1

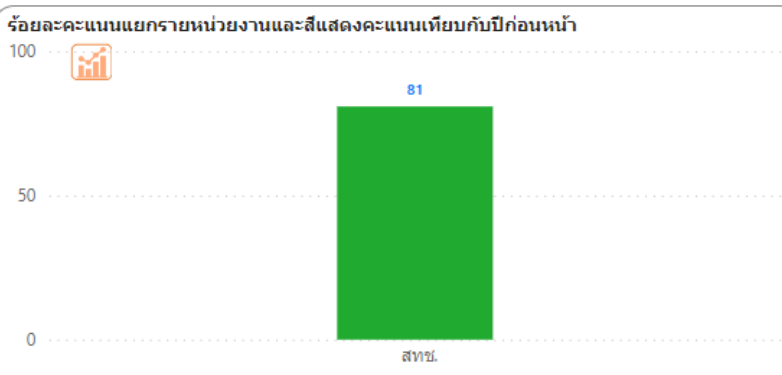
ระดับดีเด่น
(Bla...

2564 2565 **2566**

Clear all slicers

กจ. กค. กทม. กผ. กผส. กพท. กพร. กรป. กวป. กสก. กสข. กสส. ดสน. ศทส. สกม. สคบ. สดส. **สทช.** สทป. สทพ. สทส. สลก. สสข. สอส.


ร้อยละคะแนนแยกรายหน่วยงานและสีแดงคะแนนเทียบกับปีก่อนหน้า



81

สทช.

คะแนนหน่วยงานปี 2566 (สีส้ม) เทียบกับคะแนนเฉลี่ยทุกหน่วยงาน(สีฟ้า) แยกรายหมวดการตรวจ




Category	คะแนนหน่วยงาน (สีส้ม)	คะแนนเฉลี่ยภาพรวม (สีฟ้า)
5. มุมรับแขก/ที่อ่านหนังสือ/มุมพักผ่อน	3.01	3.58
3. ตู้เอกสาร/ตู้เก็บของ/ชั้นวางของ	2.98	3.31
2. โต๊ะทำงาน/โต๊ะข้างบริเวณ	3.31	3.15
4. ห้องประชุม/โต๊ะประชุม	3.25	3.25
1. สภาพแวดล้อมของพื้นที่	3.26	3.26
6. ห้องโสต/ห้องเก็บของ	3.42	2.75

ตารางแสดงคะแนนของหน่วยงานแยกทั้งหมด

หน่วยงาน	1. สภาพแวดล้อมของพื้นที่	2. โต๊ะทำงาน/โต๊ะข้างบริเวณ	3. ตู้เอกสาร/ตู้เก็บของ/ชั้นวางของ	4. ห้องประชุม/โต๊ะประชุม	5. มุมรับแขก/ที่อ่านหนังสือ/มุมพักผ่อน
สทช.	3.25	3.00	2.92	3.25	3.25
Total	3.25	3.00	2.92	3.25	3.25

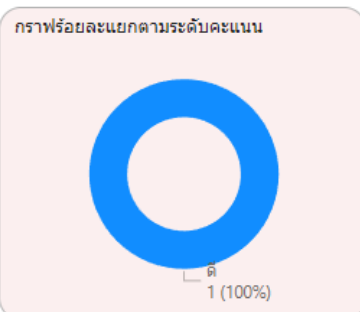
ความต่างร้อยละคะแนนเทียบกับปีก่อนหน้า



13.0

สทช.

กราฟร้อยละแยกตามระดับคะแนน



ดี
1 (100%)

๗. สำนักพัฒนาอาหารสัตว์ (สอส.)



5ส
กรมปศุสัตว์ 2566

หน่วยงาน

สอส.

คะแนนเฉลี่ย

80.04

ระดับพอใช้

(Bla...

ระดับดี

1

ระดับดีเด่น

(Bla...

2564

2565

2566

Clear all slicers



กกจ.

กค.

กทม.

กผง.

กผส.

กพท.

กพร.

กรป.

กวป.

กสก.

กสน.

กสส.

ดสน.

ศทส.

สกม.

สคณ.

สคส.

สทช.

สทป.

สทพ.

สทส.

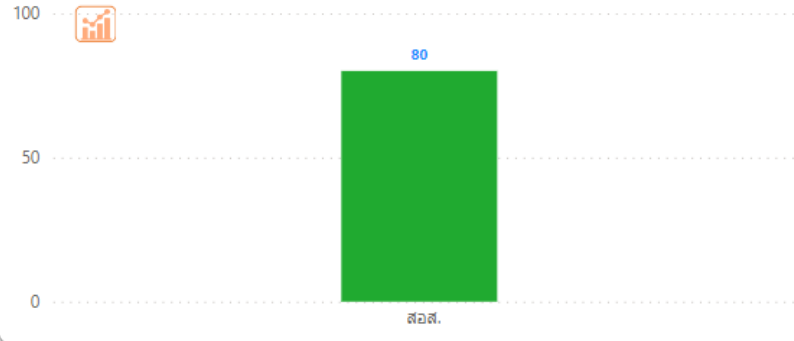
สลก.

สสช.

สอส.




ร้อยละคะแนนแยกรายหน่วยงานและสีแดงคะแนนเทียบกับปีก่อนหน้า



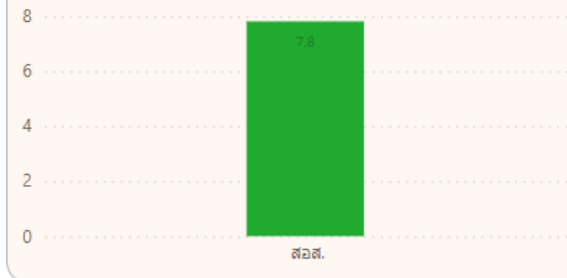
ตารางแสดงคะแนนของหน่วยงานแยกรายหมวด

หน่วยงาน	1. สภาพแวดล้อมของพื้นที่	2. โต๊ะทำงาน/ โต๊ะข้างบริเวณ	3. ตู้เอกสาร/ตู้เก็บของ/ชั้นวางของ	4. ห้องประชุม/ โต๊ะประชุม	5. มุมรับแขก/ที่นั่งหนังสือ/มุมพักผ่อน
สอส.	3.57	3.21	3.07	3.50	
Total	3.57	3.21	3.07	3.50	

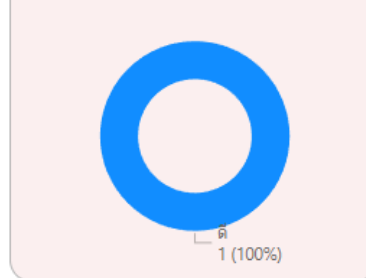
คะแนนหน่วยงานปี 2566 (สีส้ม) เทียบกับคะแนนเฉลี่ยทุกหน่วยงาน(สีฟ้า) แยกรายหมวดการตรวจ



ความต่างร้อยละคะแนนเทียบกับปีก่อนหน้า



กราฟร้อยละแยกตามระดับคะแนน



๘. กองสารวัตรและกักกัน (กสก.)



5ส
กรมปศุสัตว์ 2566

หน่วยงาน

กสก.

คะแนนเฉลี่ย

79.43

ระดับพอใช้

(Bla...

ระดับดี

1

ระดับดีเด่น

(Bla...

2564

2565

2566

Clear all slicers



กกจ.

กค.

กทม.

กพง.

กผส.

กพท.

กพร.

กรป.

กวป.

กสก.

กสบ.

กสส.

ดสน.

ศทส.

สภม.

สคบ.

สคส.

สทช.

สทป.

สทพ.

สพส.

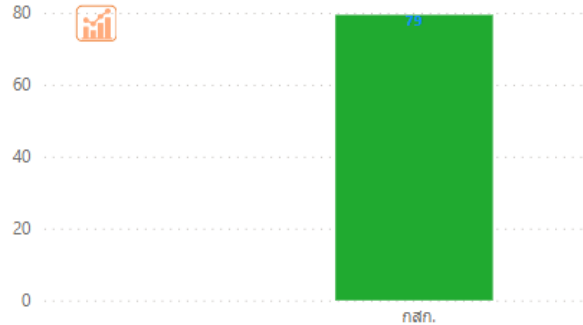
สลก.

สสช.

สอส.



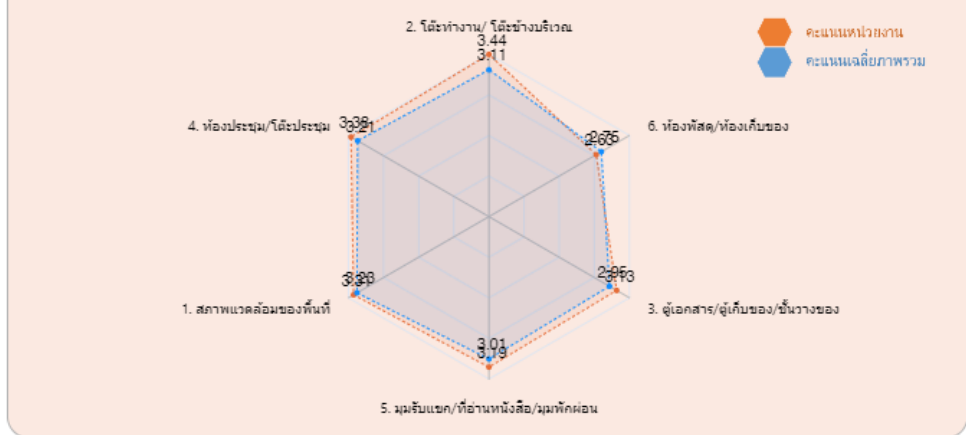
ร้อยละคะแนนแยกรายหน่วยงานและสีแสดงคะแนนเทียบกับปีก่อนหน้า



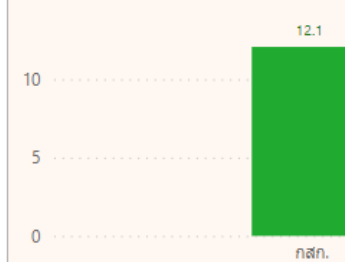
ตารางแสดงคะแนนของหน่วยงานแยกรายหมวด

หน่วยงาน	1. สภาพแวดล้อมของพื้นที่	2. โต๊ะทำงาน/โต๊ะข้างบริเวณ	3. คู่มือสาร/ผู้เก็บของ/ชิ้นวางของ	4. ห้องประชุม/โต๊ะประชุม	5. มุมรับแขก/ที่นั่งสื่อ/มุมพัก
กสก.	3.31	3.44	3.13	3.38	
Total	3.31	3.44	3.13	3.38	

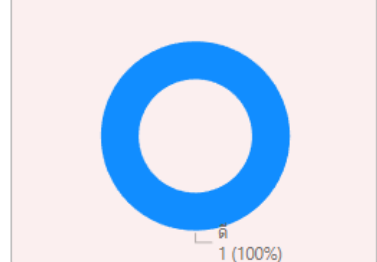
คะแนนหน่วยงานปี 2566 (สีส้ม) เทียบกับคะแนนเฉลี่ยทุกหน่วยงาน(สีฟ้า) แยกรายหมวดการตรวจ




ความต่างร้อยละคะแนนเทียบกับปีก่อนหน้า



กราฟร้อยละแยกตามระดับคะแนน



๙. สำนักเทคโนโลยีชีวภาพการผลิตปศุสัตว์ (สทป.)



5ส
กรมปศุสัตว์ 2566

หน่วยงาน
สทป.

คะแนนเฉลี่ย
78.89

ระดับพอใช้
(Bla...)

ระดับดี
1

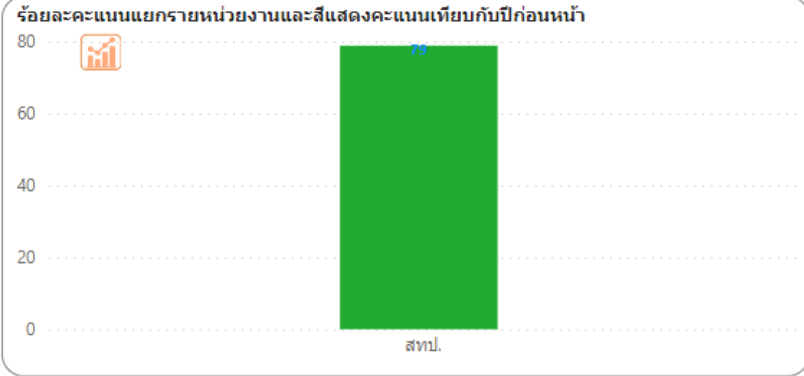
ระดับดีเด่น
(Bla...)

2564 2565 **2566**

Clear all slicers


กกจ. กค. กทม. กผง. กผส. กพท. กพร. กรป. กวป. กสภ. กสน. กสส. คสน. ศทส. สกม. สคบ. สดส. สทช. **สทป.** สทพ. สทส. สลก. สสช. สอส. >

ร้อยละคะแนนแยกรายหน่วยงานและสี่แสดงคะแนนเทียบกับปีก่อนหน้า



สทป. 78.89

คะแนนหน่วยงานปี 2566 (สี่ส้ม) เทียบกับคะแนนเฉลี่ยทุกหน่วยงาน(สี่ฟ้า) แยกหมวดการตรวจ

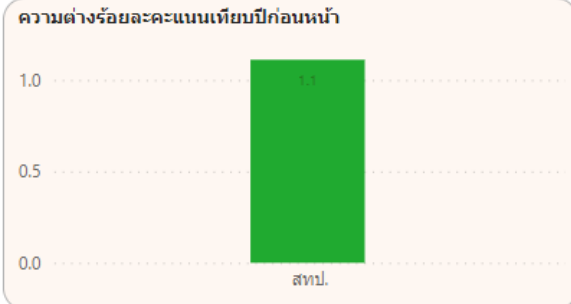


Legend: สี่ส้ม = คะแนนหน่วยงาน, สี่ฟ้า = คะแนนเฉลี่ยภาพรวม

ตารางแสดงคะแนนของหน่วยงานแยกหมวด

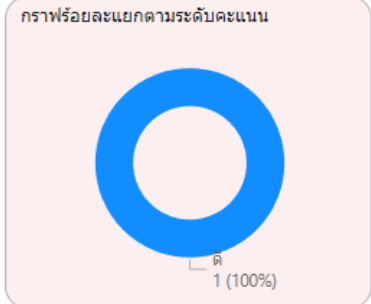
หน่วยงาน	1. สภาพแวดล้อมของพื้นที่	2. โต๊ะทำงาน/โต๊ะข้างบริเวณ	3. ตู้เอกสาร/ตู้เก็บของ/ชั้นวางของ	4. ห้องประชุม/โต๊ะประชุม	5. มุมรับแขก/ที่อ่านหนังสือ/มุมพักผ่อน
สทป.	3.25	3.17	3.17	3.58	3.58
Total	3.25	3.17	3.17	3.58	3.58

ความต่างร้อยละคะแนนเทียบกับปีก่อนหน้า



สทป. 1.1

กราฟร้อยละแยกตามระดับคะแนน



ดี 1 (100%)

๑๐. สำนักควบคุม ป้องกัน และบำบัดโรคสัตว์ (สคบ.)



5ส
กรมปศุสัตว์ 2566

หน่วยงาน
สคบ.

คะแนนเฉลี่ย
77.68

ระดับพอใช้
(Bla...)

ระดับดี
1

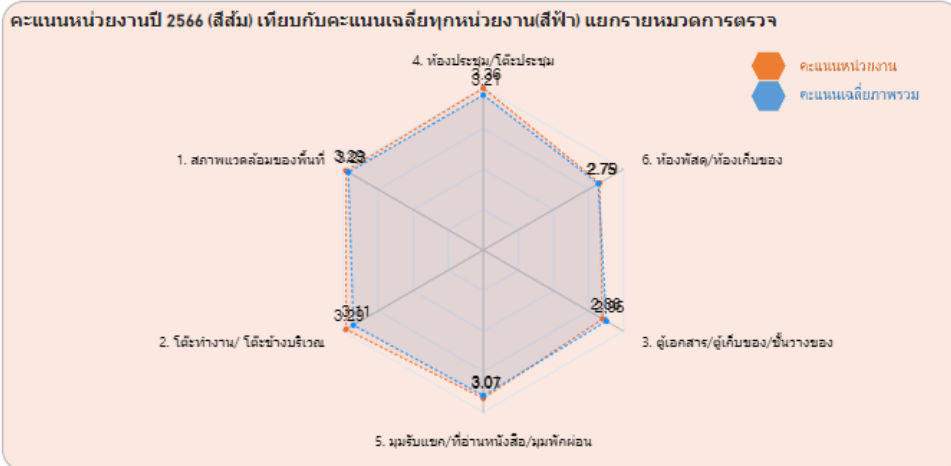
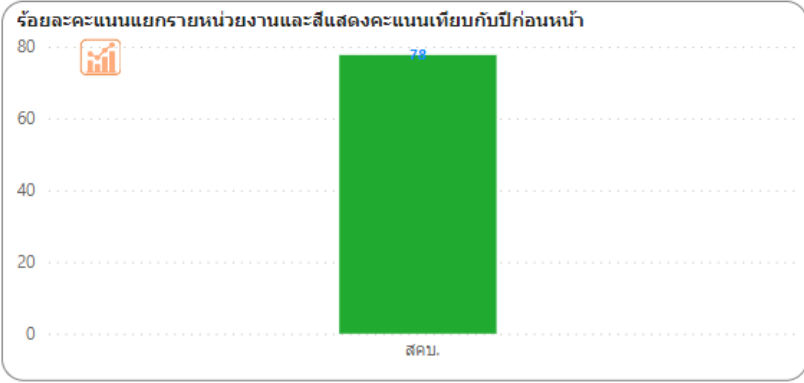
ระดับดีเด่น
(Bla...)

2564 2565 **2566**

Clear all slicers

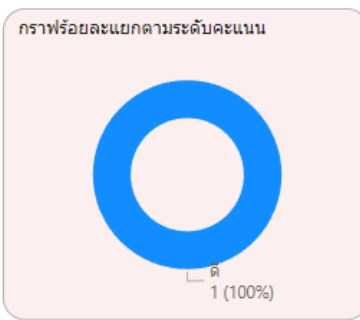
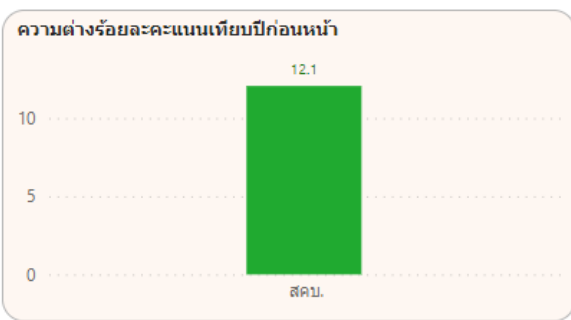


- กคจ.
- กค.
- กทบ.
- กผง.
- กผส.
- กพก.
- กพร.
- กรป.
- กวาป.
- กสภ.
- กสน.
- กสส.
- ดสน.
- ศทส.
- สภม.
- สคบ.
- สคส.
- สทช.
- สทป.
- สพท.
- สพส.
- สลก.
- สสช.
- สอส.



ตารางแสดงคะแนนของหน่วยงานแยกหมวด

หน่วยงาน	1. สภาพแวดล้อมของพื้นที่	2. โต๊ะทำงาน/ โต๊ะข้างบริเวณ	3. ตู้เอกสาร/ตู้เก็บของ/ชั้นวางของ	4. ห้องประชุม/ โต๊ะประชุม	5. มุมรับแขก/ที่อ่านหนังสือ/มุมพักผ่อน
สคบ.	3.29	3.29	2.86	3.36	
Total	3.29	3.29	2.86	3.36	



๑๑. สำนักพัฒนาระบบและรับรองมาตรฐานสินค้าปศุสัตว์ (สพส.)



5ส
กรมปศุสัตว์ 2566

หน่วยงาน
สพส.

คะแนนเฉลี่ย
76.19

ระดับพอใช้
(Bla...)

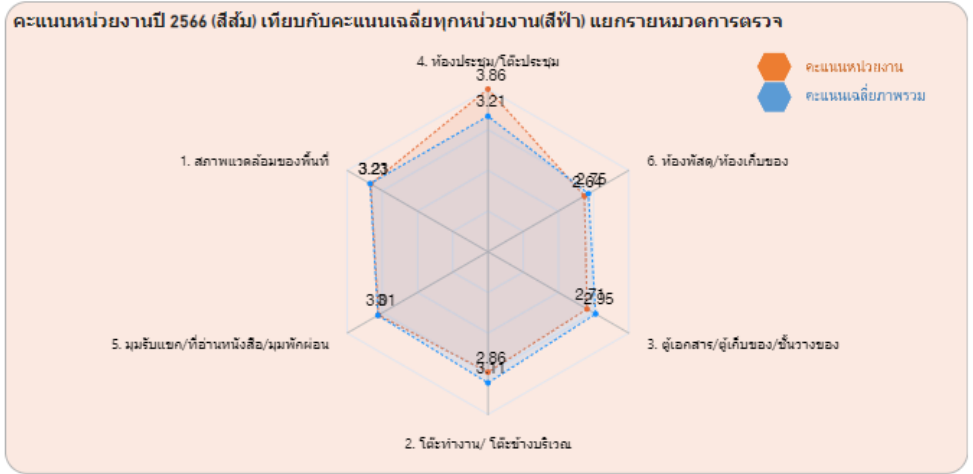
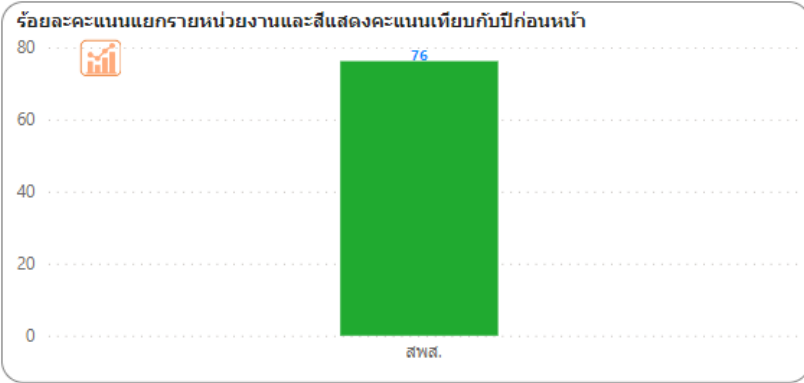
ระดับดี
1

ระดับดีเด่น
(Bla...)

2564 2565 **2566**

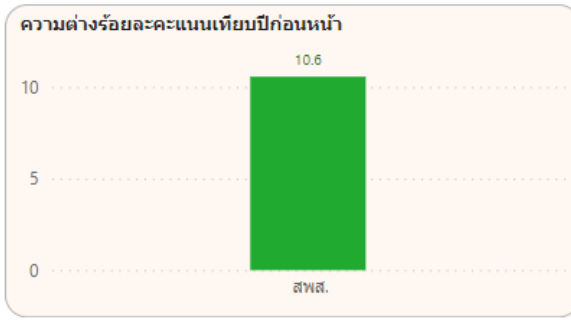
Clear all slicers

- กกจ.
- กค.
- กทม.
- กผง.
- กผส.
- กพท.
- กพร.
- กรป.
- กวป.
- กสภ.
- กสน.
- กสส.
- ดสน.
- ศทส.
- สภม.
- สคป.
- สคส.
- สทช.
- สทป.
- สพพ.
- สพส.**
- สลก.
- สสช.
- สอส.



ตารางแสดงคะแนนของหน่วยงานแยกหมวด

หน่วยงาน	1. สภาพแวดล้อมของพื้นที่	2. โต๊ะทำงาน/ โต๊ะข้างบริเวณ	3. ผู้เอกสาร/ผู้เก็บของ/ชั้นวางของ	4. ห้องประชุม/ โต๊ะประชุม	5. มุมรับแขก/ที่อ่านหนังสือ/มุมพักผ่อน
สพส.	3.21	2.86	2.71	3.86	3.01
Total	3.21	2.86	2.71	3.86	3.01



๑๒. กองแผนงาน (กผง.)



5๙
กรมปศุสัตว์ 2566

หน่วยงาน
กผง.

คะแนนเฉลี่ย
75.00

ระดับพอใจ
(Bla...

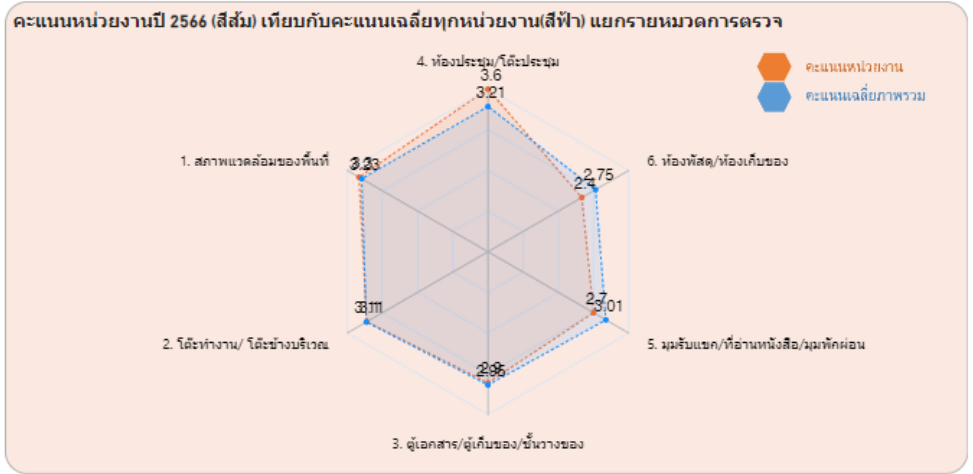
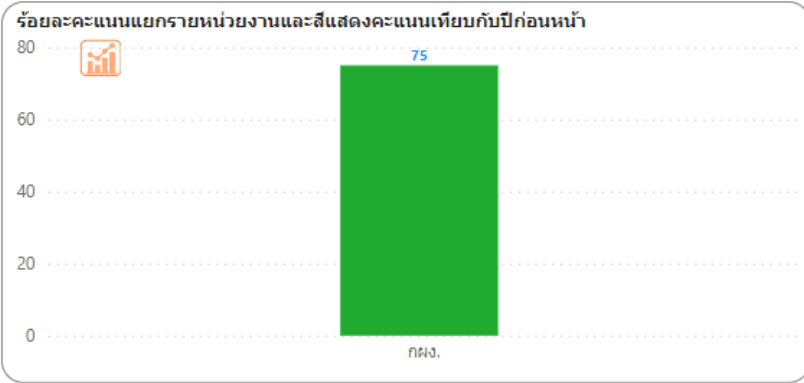
ระดับดี
1

ระดับดีเด่น
(Bla...

2564 2565 **2566**

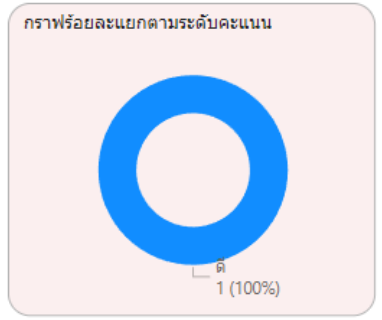
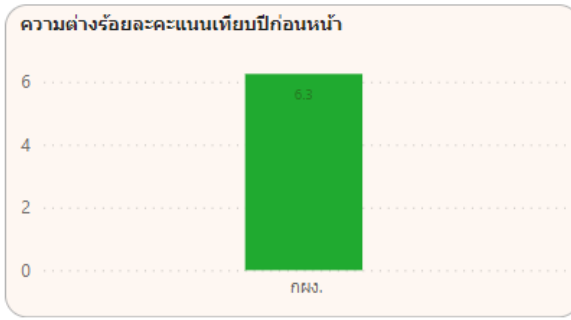
Clear all slicers

- กคจ.
- กค.
- กทท.
- กผง.**
- กผส.
- กพท.
- กพร.
- กรป.
- กwap.
- กสก.
- กสน.
- กสส.
- ดสน.
- ศทส.
- สภม.
- สคป.
- สคส.
- สทช.
- สทป.
- สทพ.
- สทส.
- สลก.
- สสช.
- สอส.



ตารางแสดงคะแนนของหน่วยงานแยกหมวด

หน่วยงาน	1. สภาพแวดล้อมของพื้นที่	2. โต๊ะทำงาน/ โต๊ะข้างบริเวณ	3. ตู้เอกสาร/ตู้เก็บของ/ชั้นวางของ	4. ห้องประชุม/ โต๊ะประชุม	5. มุมรับแขก/ที่อ่านหนังสือ/มุมพักผ่อน
กผง.	3.30	3.10	2.90	3.60	
Total	3.30	3.10	2.90	3.60	



๑๓. กองสวัสดิภาพสัตว์และสัตวแพทย์บริการ (กสบ.)



5ส
กรมปศุสัตว์ 2566

หน่วยงาน
กสบ.

คะแนนเฉลี่ย
74.74

ระดับพอใช้
(Bla...)

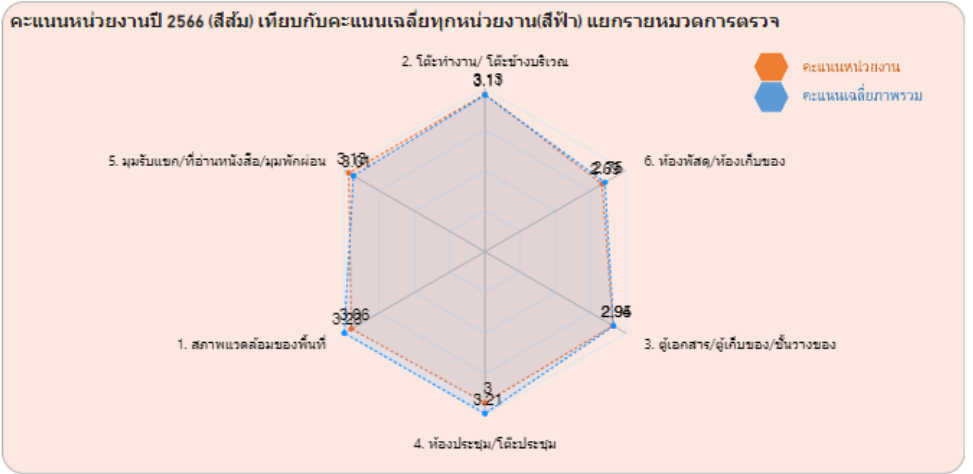
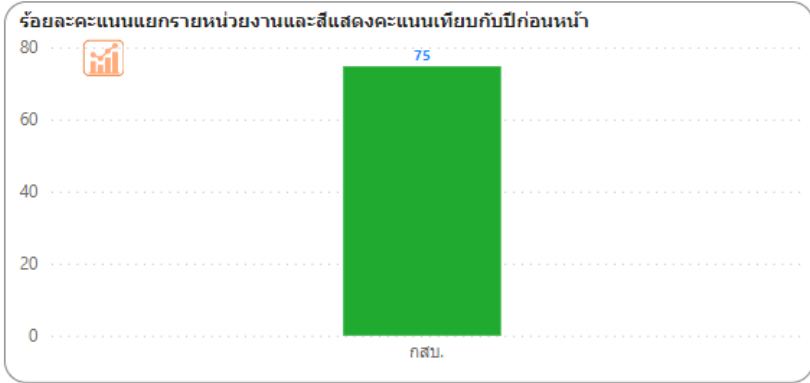
ระดับดี
1

ระดับดีเด่น
(Bla...)

2564 2565 2566

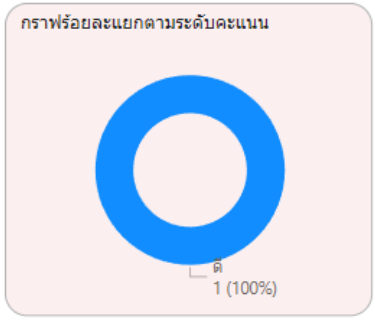
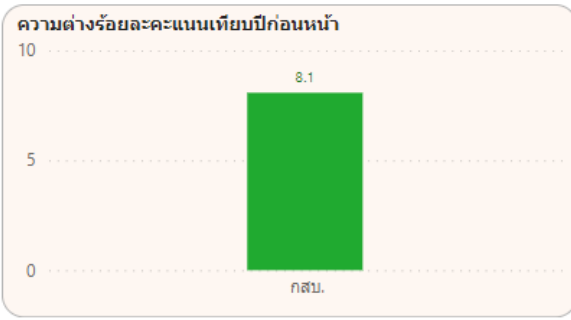
Clear all slicers

- กจ. กค. กทม. กผง. กผส. กพท. กพร. กรป. กวป. กสก. **กสบ.** กสส. ดสน. ศทส. สกม. สคบ. สดส. สทช. สทป. สทพ. สทส. สลก. สสช. สอส. >



ตารางแสดงคะแนนของหน่วยงานแยกหมวด

หน่วยงาน	1. สภาพแวดล้อมของพื้นที่	2. โต๊ะทำงาน/ โต๊ะข้างบริเวณ	3. ตู้เอกสาร/ตู้เก็บของ/ชั้นวางของ	4. ห้องประชุม/ โต๊ะประชุม	5. มุมรับแขก/ที่อ่านหนังสือ/มุมพักผ่อน
กสบ.	3.06	3.13	2.94	3.00	
Total	3.06	3.13	2.94	3.00	



๑๔. สำนักพัฒนาพันธุ์สัตว์ (สพพ.)



5ส
กรมปศุสัตว์ 2566

หน่วยงาน
สพพ.

คะแนนเฉลี่ย
74.36

ระดับพอใช้
(Bla...)

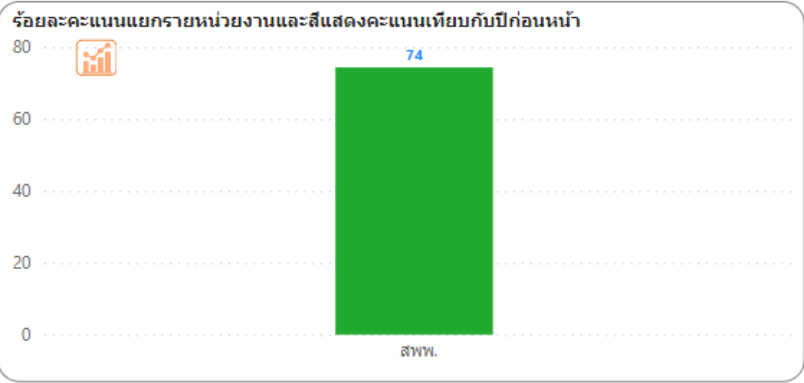
ระดับดี
1

ระดับดีเด่น
(Bla...)

2564 2565 **2566**

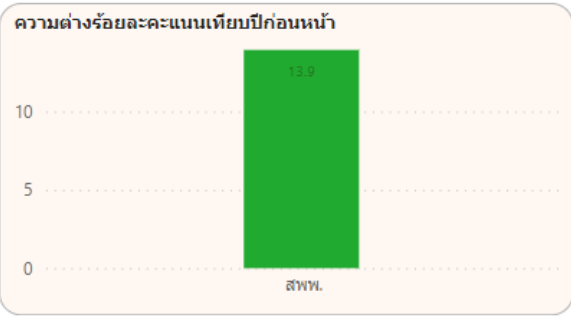
Clear all slicers

- กกจ.
- กค.
- กชม.
- กผง.
- กผส.
- กพท.
- กพร.
- กรป.
- กวป.
- กสก.
- กสบ.
- กสส.
- ดสน.
- ศทส.
- สภม.
- สคบ.
- สคส.
- สทช.
- สทป.
- สพพ.**
- สพส.
- สลก.
- สสช.
- สอส.



ตารางแสดงคะแนนของหน่วยงานแยกรายหมวด

หน่วยงาน	1. สภาพแวดล้อมของพื้นที่	2. โต๊ะทำงาน/ โต๊ะข้างบริเวณ	3. ตู้เอกสาร/ตู้เก็บของ/ชั้นวางของ	4. ห้องประชุม/โต๊ะประชุม	5. มุมรับแขก/ที่อ่านหนังสือ/มุมพักผ่อน
สพพ.	3.21	3.00	3.00	3.43	
Total	3.21	3.00	3.00	3.43	



๑๕. กลุ่มตรวจสอบภายใน (ตสน.)



5 ปี
ครบปีศักราช 2566

หน่วยงาน
ตสน.

คะแนนเฉลี่ย
73.96

ระดับพอใช้
(Bla...)


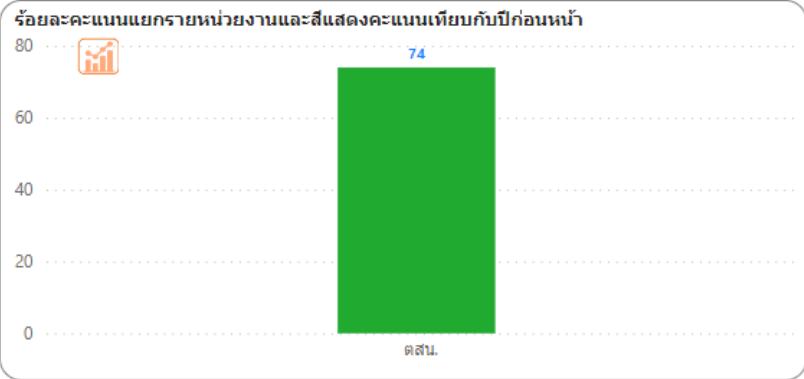
ระดับดี
1

ระดับดีเด่น
(Bla...)

2564 2565 2566

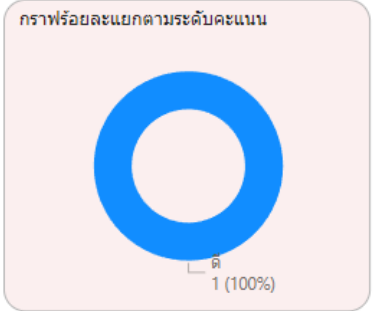
Clear all slicers

- กกจ. กค. กทม. กผง. กผส. กพท. กพร. กรป. กวป. กสก. กสบ. กสส. **ตสน.** ศทส. สกม. สคบ. สดส. สทช. สทป. สทพ. สทส. สลก. สสช. สอส. >



ตารางแสดงคะแนนของหน่วยงานแยกหมวด

หน่วยงาน	1. สภาพแวดล้อมของพื้นที่	2. โต๊ะทำงาน/ โต๊ะข้างบริเวณ	3. ตู้เอกสาร/ตู้เก็บของ/ชั้นวางของ	4. ห้องประชุม/ โต๊ะประชุม	5. มุมรับแขก/ที่หนังสือ/มุมพักผ่อน
ตสน.	3.25	3.19	3.06	2.69	
Total	3.25	3.19	3.06	2.69	



๑๖. สำนักงานเลขาธิการกรม (สลก.)



5ส
กรมปศุสัตว์ 2566

หน่วยงาน
สลก.

คะแนนเฉลี่ย
72.92

ระดับพอใช้
(Bla...)


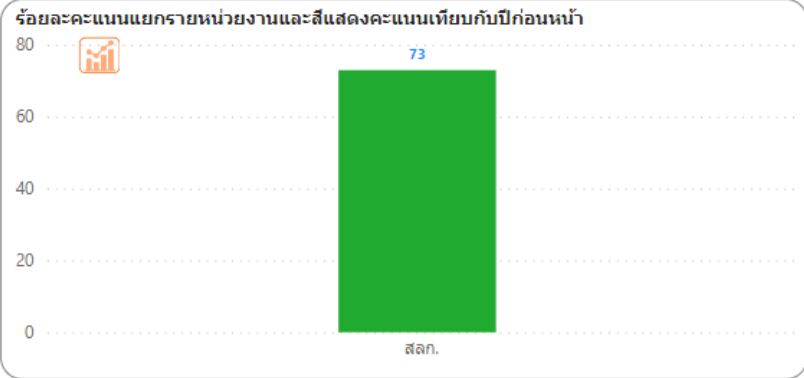
ระดับดี
1

ระดับดีเด่น
(Bla...)

2564 2565 2566

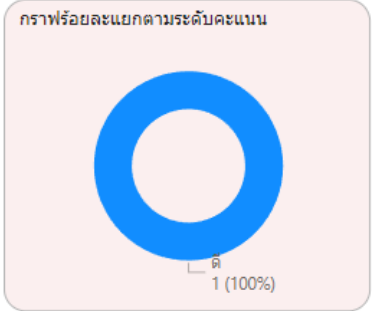
Clear all slicers

- กค. กทม. กผง. กผส. กพท. กพร. กรป. กวป. กสก. กสน. กสส. ดสน. ศทส. สกม. สคบ. สดส. สทช. สทป. สทพ. สทส. **สลก.** สสช. สอส. อยส.



ตารางแสดงคะแนนของหน่วยงานแยกหมวด

หน่วยงาน	1. สภาพแวดล้อมของพื้นที่	2. โต๊ะทำงาน/ โต๊ะข้างบริเวณ	3. คู่มือสาร/คู่มือเก็บของ/ชิ้นวางของ	4. ห้องประชุม/ โต๊ะประชุม	5. มุมรับแขก/ที่หนังสือ/มุมพักผ่อน
สลก.	3.00	2.92	2.75	3.25	
Total	3.00	2.92	2.75	3.25	



๑๗. สำนักกฎหมาย (สกม.)



5ส
ครบปี 2566

หน่วยงาน
สกม.

คะแนนเฉลี่ย
72.40

ระดับพอใช้
(Bla...


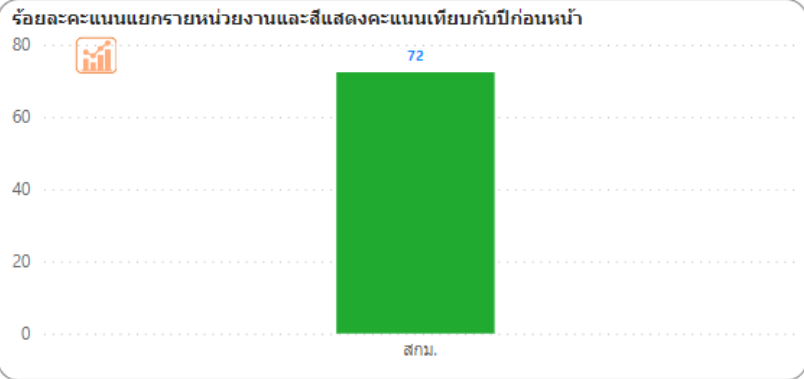
ระดับดี
1

ระดับดีเด่น
(Bla...

2564 2565 **2566**

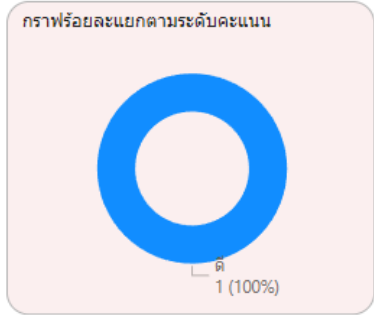
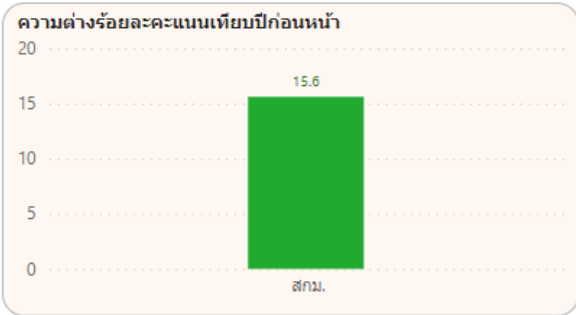
Clear all slicers

- < กค. กทม. กผง. กผส. กพท. กพร. กรป. กวป. กสภ. กสบ. กสส. ดสน. ศทส. **สกม.** สดบ. สดส. สทช. สทป. สทพ. สทส. สลก. สสช. สอส. อยส.



ตารางแสดงคะแนนของหน่วยงานแยกหมวด

หน่วยงาน	1. สภาพแวดล้อมของพื้นที่	2. โต๊ะทำงาน/ โต๊ะข้างบริเวณ	3. ผู้เอกสาร/ผู้เก็บของ/ชั้นวางของ	4. ห้องประชุม/ โต๊ะประชุม	5. มุมรับแขก/ที่อ่านหนังสือ/มุมพักผ่อน
สกม.	3.06	3.13	2.69	3.00	
Total	3.06	3.13	2.69	3.00	



๑๘. กองควบคุมอาหารและยาสัตว์ (อยส.)



5ส
กรมปศุสัตว์ 2566

หน่วยงาน
อยส.

คะแนนเฉลี่ย
72.14

ระดับพอใช้
(Bla...)

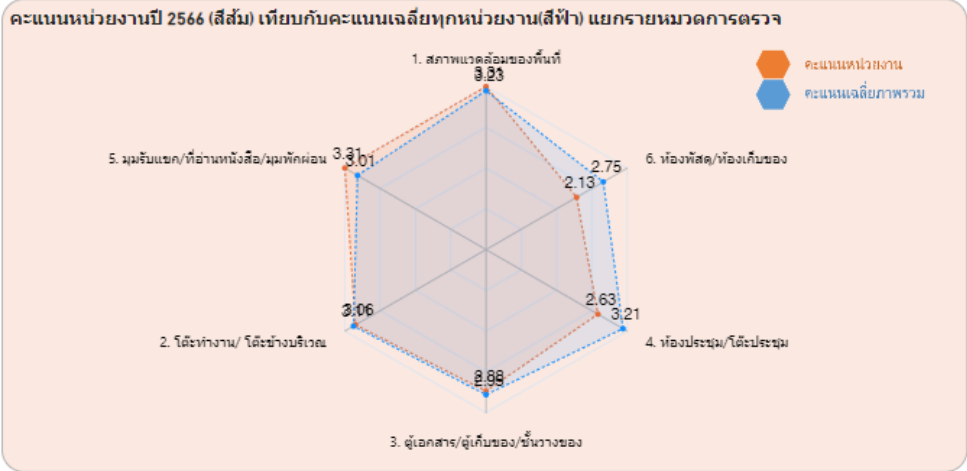
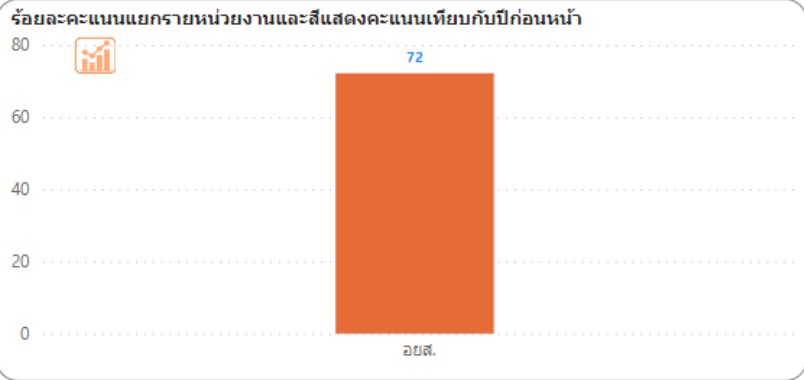
ระดับดี
1

ระดับดีเด่น
(Bla...)

2564 2565 2566

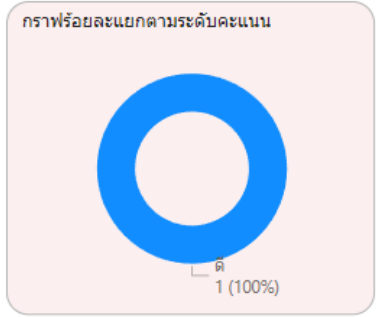
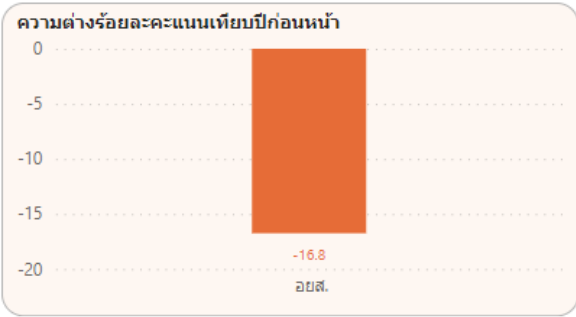
Clear all slicers

- < กค. กทม. กผง. กผส. กพท. กพร. กรป. กวป. กสภ. กสบ. กสส. ดสน. ตทส. สกม. สคบ. สดส. สทช. สทป. สทพ. สทส. สลก. สสช. สอส. **อยส.**



ตารางแสดงคะแนนของหน่วยงานแยกหมวด

หน่วยงาน	1. สภาพแวดล้อมของพื้นที่	2. โฉมทัศน์/ โฉมข้างบริเวณ	3. ผู้เอกสาร/ผู้เก็บของ/ชั้นวางของ	4. ห้องประชุม/ โต๊ะประชุม	5. มุมรับแขก/ที่อ่านหนังสือ/มุมพักผ่อน
อยส.	3.31	3.06	2.88	2.63	
Total	3.31	3.06	2.88	2.63	



๑๙. กลุ่มพัฒนาระบบบริหาร (กพร.)



5ส
กรมปศุสัตว์ 2566

หน่วยงาน
กพร.

คะแนนเฉลี่ย
71.53

ระดับพอใจ
(Bla...

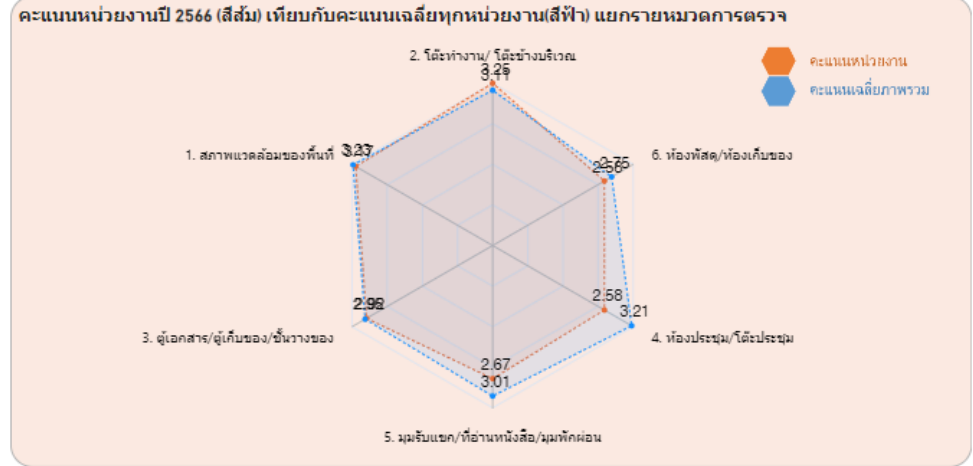
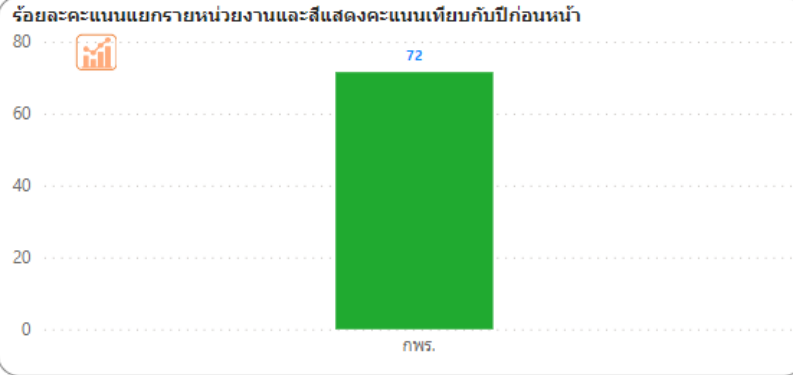
ระดับดี
1

ระดับดีเด่น
(Bla...

2564 2565 **2566**

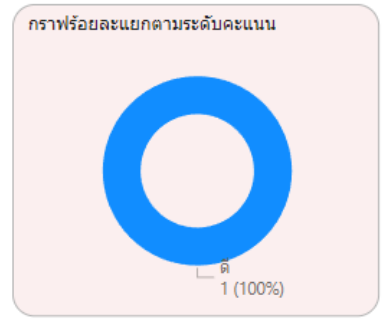
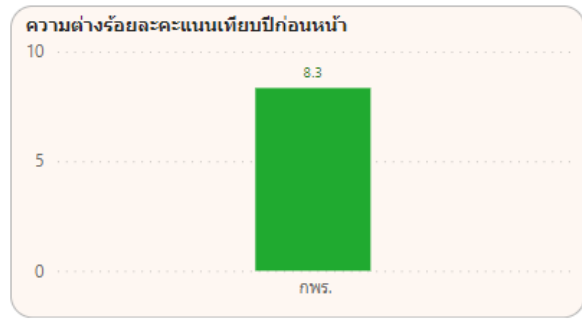
Clear all slicers

- < กค. กทม. กผง. กผส. กพท. **กพร.** กรป. กวาป. กสภ. กสน. กสส. ดสน. ศทส. สกม. สคบ. สดส. สทช. สทป. สทพ. สทส. สลก. สสช. สอส. อยส.




ตารางแสดงคะแนนของหน่วยงานแยกทั้งหมด

หน่วยงาน	1. สภาพแวดล้อมของพื้นที่	2. โต๊ะทำงาน/โต๊ะข้างบริเวณ	3. ตู้เอกสาร/ตู้เก็บของ/ชั้นวางของ	4. ห้องประชุม/โต๊ะประชุม	5. มุมรับแขก/ที่หนังสือ/มุมพักผ่อน
กพร.	3.17	3.25	2.92	2.58	
Total	3.17	3.25	2.92	2.58	



๒๐. กองความร่วมมือด้านการปศุสัตว์ระหว่างประเทศ (กรป.)



5S
กรมปศุสัตว์ 2566

หน่วยงาน
กรป.

คะแนนเฉลี่ย
70.42

ระดับพอใจ
(Bla...

ระดับดี
1

ระดับดีเด่น
(Bla...

2564 2565 **2566**

Clear all slicers

<

กค.

กทม.

กผง.

กผส.

กพท.

กพร.

กรป.

กวาป.

กสก.

กสน.

กสส.

ดสน.

ศทส.

สภม.

สคบ.

สคส.

สหช.

สาทป.

สพพ.

สพส.

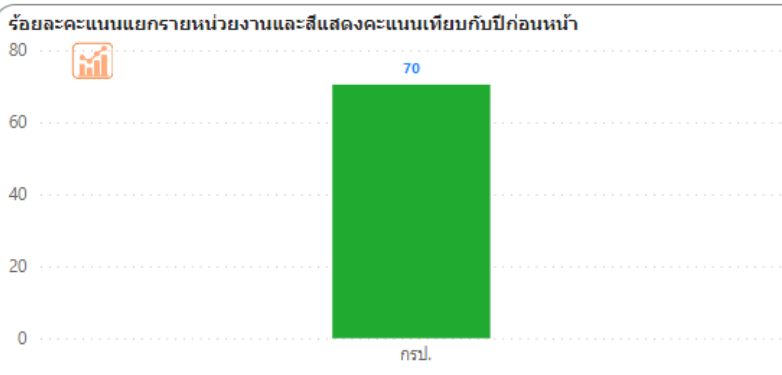
สลก.

สสช.

สอส.


อยส.

ร้อยละคะแนนแยกรายหน่วยงานและสีแดงคะแนนเทียบกับปีก่อนหน้า



กรป. 70

คะแนนหน่วยงานปี 2566 (สีส้ม) เทียบกับคะแนนเฉลี่ยทุกหน่วยงาน(สีฟ้า) แยกรายหมวดการตรวจ

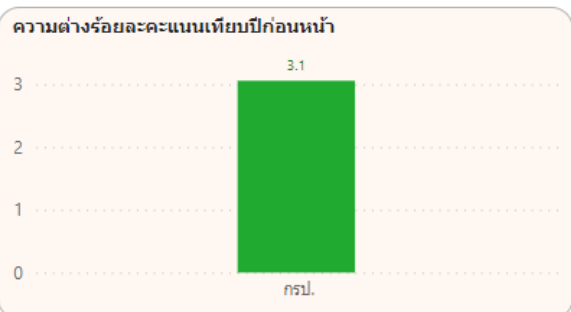


Legend: ● คะแนนหน่วยงาน, ● คะแนนเฉลี่ยภาพรวม

ตารางแสดงคะแนนของหน่วยงานแยกทั้งหมด

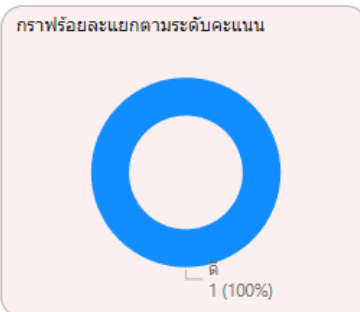
หน่วยงาน	1. สภาพแวดล้อมของพื้นที่	2. โต๊ะทำงาน/โต๊ะข้างบริเวณ	3. ตู้เอกสาร/ตู้เก็บของ/ชั้นวางของ	4. ห้องประชุม/โต๊ะประชุม	5. มุมรับแขก/ที่หนังสือ/มุมพักผ่อน
กรป.	3.10	2.90	2.90	2.90	
Total	3.10	2.90	2.90	2.90	

ความต่างร้อยละคะแนนเทียบกับปีก่อนหน้า



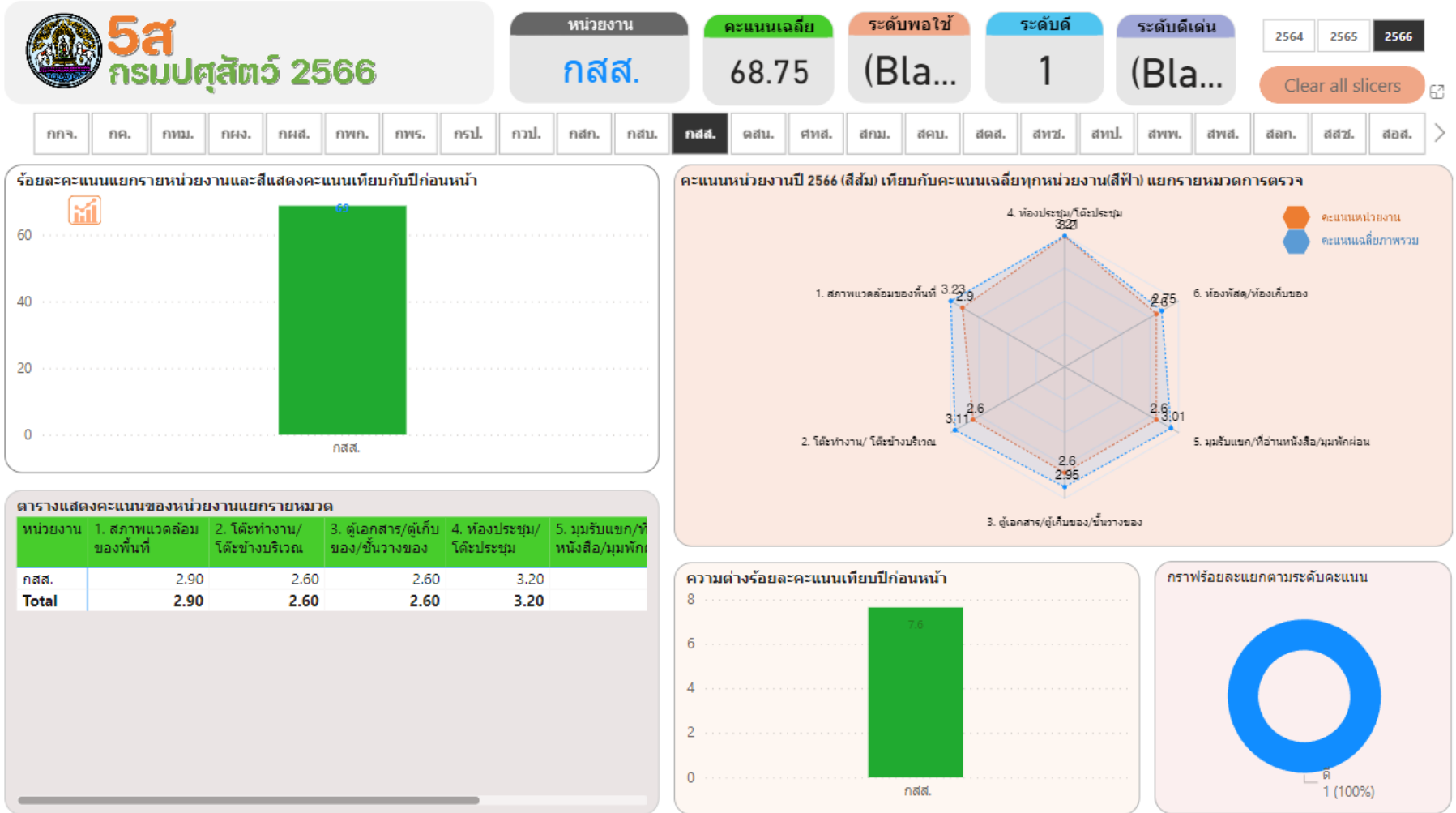
กรป. 3.1

กราฟร้อยละแยกตามระดับคะแนน




ดี 1 (100%)

๒๑. กองส่งเสริมและพัฒนาการปศุสัตว์ (กสส.)



๒๒. กองผลิตภัณฑ์ปศุสัตว์ (กผส.)



5ส
กรมปศุสัตว์ 2566

หน่วยงาน
กผส.

คะแนนเฉลี่ย
63.19

ระดับพอใช้
1

ระดับดี
(Bla...

ระดับดีเด่น
(Bla...

2564

2565

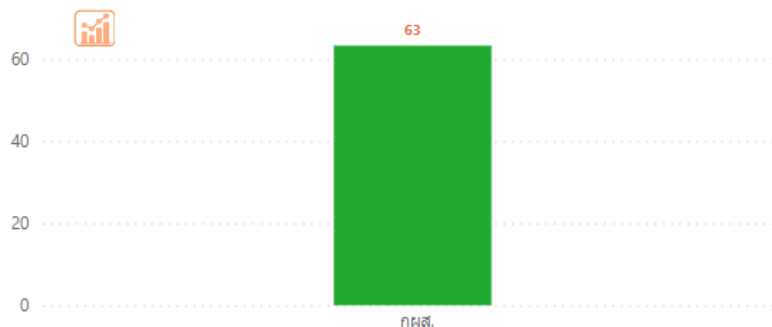
2566

Clear all slicers

กคจ. กค. กทม. กผง. **กผส.** กพท. กพร. กรป. กวป. กสภ. กสน. กสส. ดสน. ศทส. สกม. สคณ. สดส. สทช. สทป. สทพ. สทส. สลก. สสช. สอส.


>

ร้อยละคะแนนแยกรายหน่วยงานและสีแดงคะแนนเทียบกับปีก่อนหน้า



กผส. 63

คะแนนหน่วยงานปี 2566 (สีส้ม) เทียบกับคะแนนเฉลี่ยทุกหน่วยงาน(สีฟ้า) แยกรายหมวดการตรวจ




- 1. สภาพแวดล้อมของพื้นที่
- 2. โต๊ะทำงาน/ โต๊ะข้างบริเวณ
- 3. ตู้เอกสาร/ตู้เก็บของ/ชั้นวางของ
- 4. ห้องประชุม/โต๊ะประชุม
- 5. มุมรับแขก/ที่อ่านหนังสือ/มุมพักผ่อน
- 6. ห้องพัสดุ/ห้องเก็บของ

ตารางแสดงคะแนนของหน่วยงานแยกหมวด


หน่วยงาน	1. สภาพแวดล้อมของพื้นที่	2. โต๊ะทำงาน/ โต๊ะข้างบริเวณ	3. ตู้เอกสาร/ตู้เก็บของ/ชั้นวางของ	4. ห้องประชุม/ โต๊ะประชุม	5. มุมรับแขก/ที่อ่านหนังสือ/มุมพักผ่อน
กผส.	2.50	2.92	2.67	2.58	2.58
Total	2.50	2.92	2.67	2.58	2.58

ความต่างร้อยละคะแนนเทียบกับปีก่อนหน้า



กผส. 2.1

กราฟร้อยละแยกตามระดับคะแนน



พอใช้ 1 (100%)

๒๓. สำนักงานปลัดรั้วพื้นที่กรุงเทพมหานคร (ปศ.กทม.)



5ส
กรมปลัดรั้ว 2566

หน่วยงาน
กทม.

คะแนนเฉลี่ย
49.70

ระดับพอใช้
1

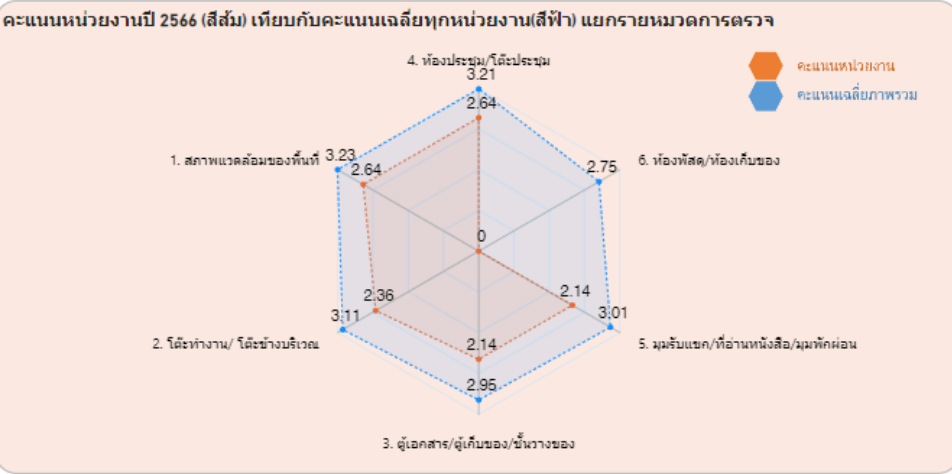
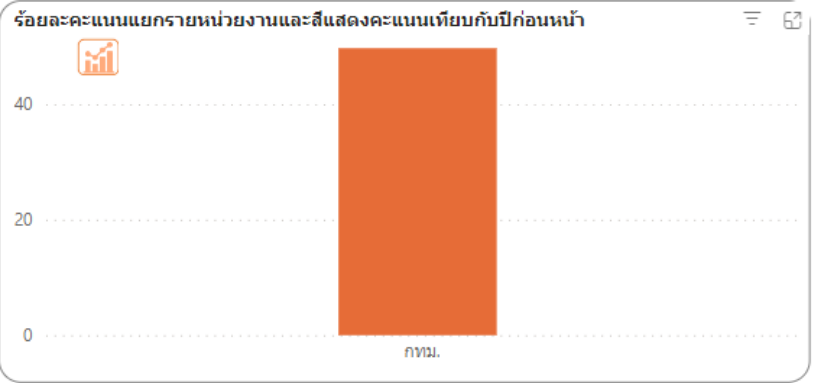
ระดับดี
(Bla...)

ระดับดีเด่น
(Bla...)

2564 2565 **2566**

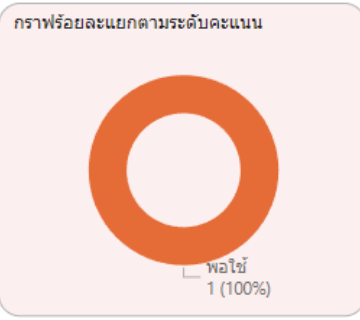
Clear all slicers

- กทจ. กค. **กทม.** กทง. กทส. กทท. กทร. กทร. กวป. กสจ. กสบ. กสส. ดสน. ศทส. สกม. สดบ. สดส. สทช. สทป. สทพ. สทส. สลก. สสช. สอส. >



ตารางแสดงคะแนนของหน่วยงานแยกรายหมวด

หน่วยงาน	1. สภาพแวดล้อมของพื้นที่	2. โต๊ะทำงาน/ โต๊ะข้างบริเวณ	3. ตู้เอกสาร/ตู้เก็บของ/ชั้นวางของ	4. ห้องประชุม/ โต๊ะประชุม	5. มุมรับแขก/ที่อ่านหนังสือ/มุมพักผ่อน
กทม.	2.64	2.36	2.14	2.64	2.64
Total	2.64	2.36	2.14	2.64	2.64



๒๔. กลุ่มพัฒนาวิชาการปศุสัตว์ (กวป.)



5ส
กรมปศุสัตว์ 2566

หน่วยงาน

กวป.

คะแนนเฉลี่ย

48.26

ระดับพอใช้

1

ระดับดี

(Bla...

ระดับดีเด่น

(Bla...

2564

2565

2566

Clear all slicers



กกจ.

กค.

กทม.

กพง.

กผส.

กพท.

กพร.

กรป.

กวป.

กสภ.

กสน.

กสส.

ดสน.

ศทส.

สภม.

สคณ.

สศส.

สทช.

สทป.

สทพ.

สทส.

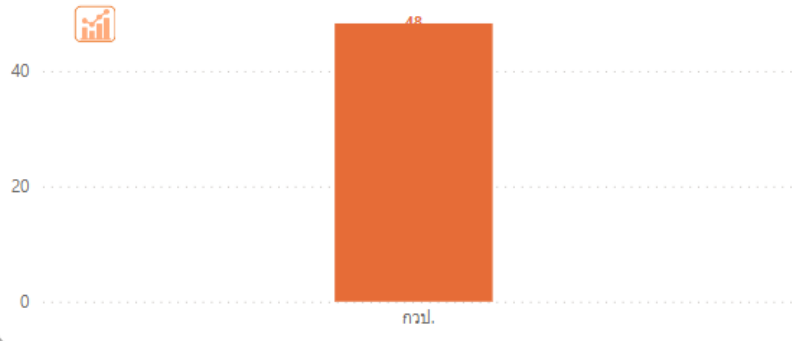
สลก.

สสช.

สอส.



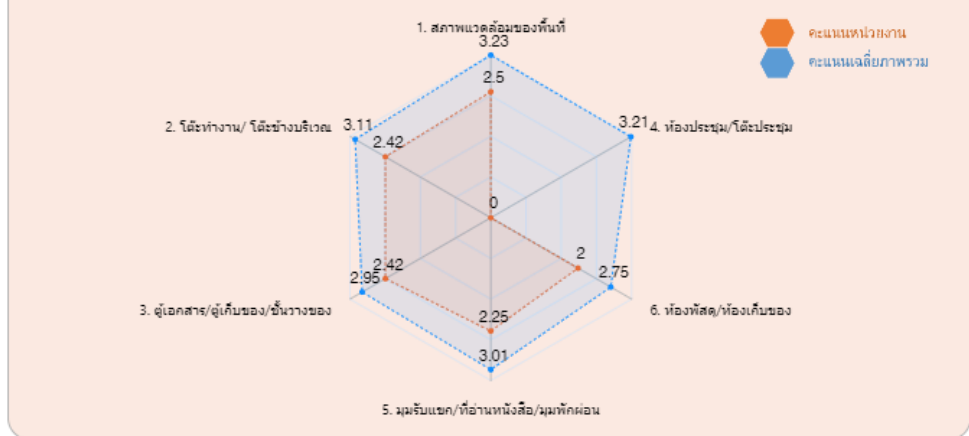
ร้อยละคะแนนแยกรายหน่วยงานและสีแสดงคะแนนเทียบกับปีก่อนหน้า



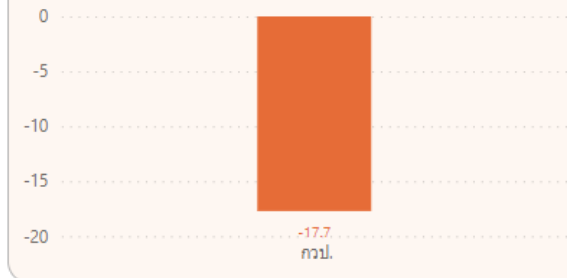
ตารางแสดงคะแนนของหน่วยงานแยกหมวด

หน่วยงาน	1. สภาพแวดล้อมของพื้นที่	2. โต๊ะทำงาน/โต๊ะข้างบริเวณ	3. ตู้เอกสาร/ตู้เก็บของ/ชั้นวางของ	5. มุมรับแขก/ที่อ่านหนังสือ/มุมพักผ่อน	6. ห้องทาสี/ห้องเก็บของ
กวป.	2.50	2.42	2.42	2.25	2.25
Total	2.50	2.42	2.42	2.25	2.25

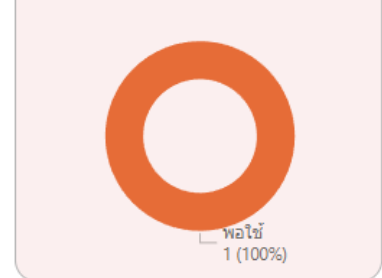
คะแนนหน่วยงานปี 2566 (สีส้ม) เทียบกับคะแนนเฉลี่ยทุกหน่วยงาน(สีฟ้า) แยกหมวดหมวดตรวจ



ความต่างร้อยละคะแนนเทียบกับปีก่อนหน้า



กราฟร้อยละแยกตามระดับคะแนน



๒๕. กองงานพระราชดำริและกิจกรรมพิเศษ (กพก.)



5ส
กรมปศุสัตว์ 2566

หน่วยงาน
กพก.

คะแนนเฉลี่ย
47.66

ระดับพอใช้
1


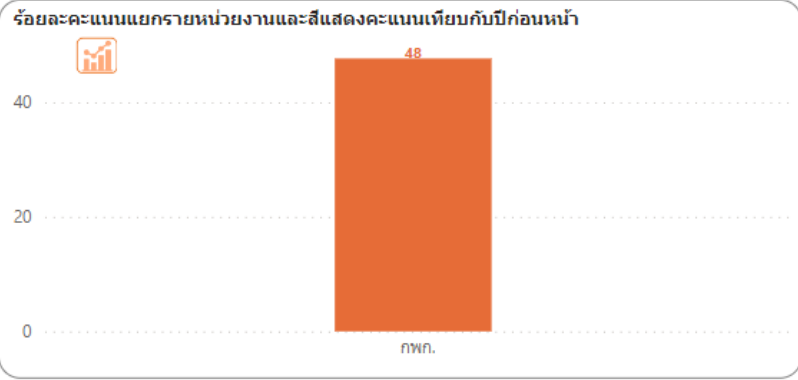
ระดับดี
(Bla...

ระดับดีเด่น
(Bla...

2564 2565 2566

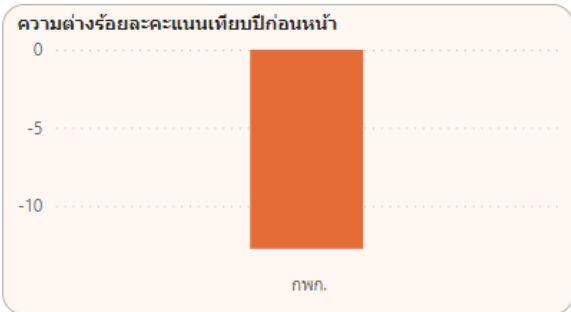
Clear all slicers

- กกา. กค. กทม. กผง. กผส. **กพก.** กพร. กรป. กวป. กสก. กสน. กสส. ดสน. ศทส. สกม. สคบ. สดส. สทช. สทป. สทพ. สทส. สลก. สสช. สอส.



























ตารางแสดงคะแนนของหน่วยงานแยกหมวด

หน่วยงาน	1. สภาพแวดล้อมของพื้นที่	2. โต๊ะทำงาน/ โต๊ะข้างบริเวณ	3. ตู้เอกสาร/ตู้เก็บของ/ชั้นวางของ	4. ห้องประชุม/ โต๊ะประชุม	5. มุมรับแขก/ที่อ่านหนังสือ/มุมพักผ่อน
กพก.	2.00	1.94	1.75	2.13	2.13
Total	2.00	1.94	1.75	2.13	2.13



แบบรายงานการออกตรวจติดตามและประเมินผลการดำเนินงาน ๕ส กรมปศุสัตว์ ประจำปี ๒๕๖๖
สามารถดาวน์โหลดได้ที่ bit.ly/48mxnVd หรือสแกนผ่าน QR Code ดังตาราง

			
รวมทุกหน่วยงาน			
 กกจ.	 สตส.	 สสช.	 กค.
 ศทส.	 สทช.	 สอส.	 กสก.
 สทป.	 สคป.	 สพส.	 กผง.
 กสบ.	 สพพ.	 ตสน.	 สลก.

 <p>สทม.</p>	 <p>อยส.</p>	 <p>กพร.</p>	 <p>กรป.</p>
 <p>กสส.</p>	 <p>กผส.</p>	 <p>กทม.</p>	 <p>กวป.</p>
 <p>กพก.</p>			

